



税务发票查询方式课 件

目录

- 税务发票查询方式概述
- 税务发票查询系统介绍
- 常见税务发票查询问题解答
- 税务发票查询常见问题及解决方案
- 税务发票查询的未来发展趋势



税务发票查询方式概述



查询目的和意义

1

核实发票真伪

通过查询税务发票，可以核实发票的真伪，避免虚假发票带来的经济损失和法律风险。

2


保障消费者权益

消费者通过查询税务发票，可以了解商品或服务的真实价格和税款，避免被欺诈或误导。

3

规范市场秩序

税务发票查询有助于规范市场秩序，防止偷税漏税等违法行为，促进公平竞争。



查询方式和途径

税务机关查询

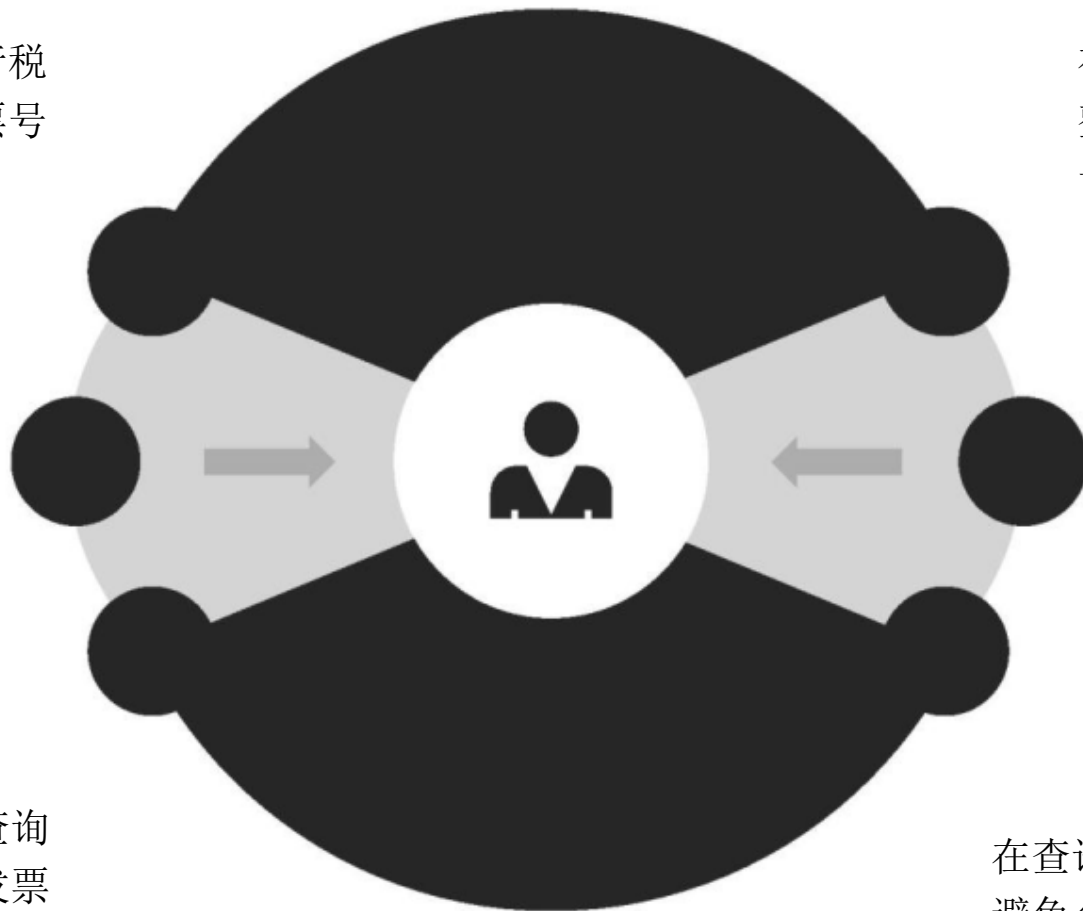
消费者可以前往当地税务机关进行税务发票查询，提供发票代码、发票号码等信息进行核实。

电子税务局查询

各地税务机关通常提供电子税务局查询服务，消费者可以在线查询税务发票信息。

第三方平台查询

一些第三方平台也提供税务发票查询服务，消费者可以通过平台上传发票信息进行查询。



确保发票信息完整


在进行税务发票查询时，需要提供完整的发票信息，包括发票代码、发票号码、开票日期等。

注意查询时效


不同地区的税务机关对发票查询时效有不同的规定，消费者需在规定时间内进行查询。

保护个人信息

在查询过程中，应注意保护个人信息，避免个人信息被泄露或滥用。



税务发票查询系统介绍



系统功能和特点

STEP 01

实时查询

系统支持实时查询，用户可以随时查询税务发票信息。

STEP 02


全面覆盖

系统覆盖全国范围内的税务发票信息，方便用户查询。

STEP 03

高效便捷

系统提供简单易用的查询界面，用户可以快速找到所需信息。



系统操作流程

登录系统

用户通过税务发票查询系统官网或相关应用市场下载并安装系统。

查询结果展示

系统根据用户设置的查询条件，展示符合条件的税务发票信息。


信息录入

用户在系统中录入发票代码、发票号码等相关信息。

查询条件设置

用户根据需要设置查询条件，如发票开具时间、金额等。





系统注意事项



信息准确性



用户在录入发票信息时，应确保信息的准确性，以免影响查询结果。



系统更新




系统会不定期更新，用户应关注系统更新通知，及时升级系统。



保护隐私



用户应妥善保管个人信息和密码，避免泄露个人信息。



常见税务发票查询问题解答

如何查询已开出的发票信息？



以上内容仅为本文档的试下载部分，为可阅读页数的一半内容。如要下载或阅读全文，请访问：
<https://d.book118.com/548070113112006075>