

巧克力囊肿的形成原因及预防措施

汇报人：



目录

01

添加目录
项标题

02

巧克力囊
肿的形成
原因

03

巧克力囊
肿的症状
和诊断

04

巧克力囊
肿的治疗

05

巧克力囊
肿的预防
措施

06

巧克力囊
肿对患者
的影响

01

添加章节标题

02

巧克力囊肿的形成原因

子宫内膜异位症

添加
标题

子宫内膜异位症是巧克力囊肿形成的主要原因

添加
标题

子宫内膜异位症是指子宫内膜组织在子宫腔以外的部位生长

添加
标题

子宫内膜异位症可能导致卵巢巧克力囊肿的形成

添加
标题

子宫内膜异位症的治疗方法包括药物治疗和手术治疗

添加
标题

预防子宫内膜异位症的方法包括避免多次流产、避免长期服用避孕药等

遗传因素

遗传因素：巧克力囊肿的形成与遗传因素有关，家族中有巧克力囊肿病史的人更容易患病。

遗传易感性：遗传因素可能影响个体对巧克力囊肿的易感性，如免疫系统功能异常。




遗传基因：某些基因突变可能导致巧克力囊肿的形成，如BRCA1和BRCA2基因突变。

遗传与环境：遗传因素和环境因素共同作用，可能导致巧克力囊肿的形成。

免疫系统异常

NO. 1

免疫系统异常可能导致巧克力囊肿的形成



NO. 3

免疫系统异常可能导致子宫内膜细胞异常增生，进而导致巧克力囊肿



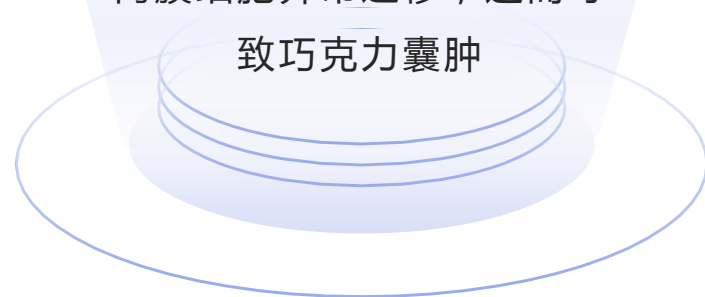
NO. 2

免疫系统异常可能导致子宫内膜异位症，进而导致巧克力囊肿



NO. 4

免疫系统异常可能导致子宫内膜细胞异常迁移，进而导致巧克力囊肿



环境因素

环境污染：空气、水、土壤等环境污染可能导致巧克力囊肿的形成

01

饮食因素：高脂肪、高糖、高盐等不健康饮食习惯可能导致巧克力囊肿的形成

02

心理因素：长期精神紧张、焦虑、抑郁等不良心理状态可能导致巧克力囊肿的形成

03

遗传因素：家族中有巧克力囊肿病史的人可能更容易患病

04

内分泌因素：内分泌失调、激素水平异常等可能导致巧克力囊肿的形成

05

03

巧克力囊肿的症状和诊断

症状表现

痛经：巧克力囊肿患者常出现痛经，且疼痛程度较重

01

经期延长：巧克力囊肿患者经期可能会延长，甚至出现月经不调

02

腹部包块：巧克力囊肿患者可能会在腹部摸到包块，且包块大小不一

03

性交痛：巧克力囊肿患者可能会在性交时感到疼痛

04

不孕：巧克力囊肿患者可能会出现不孕，且不孕率较高

05

体重增加：巧克力囊肿患者可能会出现体重增加，且体重增加程度不一

06

诊断方法

腹腔镜检查：通过腹腔镜检查，可以直接观察到巧克力囊肿的情况，并可以同时进行手术治疗。

血液检查：通过血液检查，可以了解患者的激素水平，如雌激素、孕激素等，有助于诊断巧克力囊肿。

超声检查：通过超声波检查，可以观察到巧克力囊肿的大小、位置和形态。

病理检查：通过病理检查，可以确诊巧克力囊肿，并了解其性质和程度。



04

巧克力囊肿的治疗

药物治疗

药物种类：口服避孕药、
抗炎药、激素类药物等

药物作用：抑制子宫内膜
异位症，减轻疼痛，控制
病情

药物副作用：可能导致月
经不调、恶心、头晕等

药物治疗效果：因人而异，
需要根据病情和医生建议
选择合适的药物

手术治疗

手术方式：腹腔镜手术、开腹手术、微创手术等

添加标题

手术目的：切除囊肿，减轻症状，防止复发

添加标题

手术风险：出血、感染、粘连等

添加标题

术后护理：注意伤口清洁，避免剧烈运动，定期复查等

添加标题


辅助治疗

物理治疗：使用热敷、按摩等物理方法缓解疼痛

心理治疗：通过心理疏导、情绪调节等方法缓解心理压力

药物治疗：使用抗炎药、止痛药等药物缓解症状

生活方式调整：保持良好的生活习惯，如合理饮食、适量运动等



以上内容仅为本文档的试下载部分，为可阅读页数的一半内容。如要下载或阅读全文，请访问：
<https://d.book118.com/548106126061006075>