

腹膜炎的个案护理

汇报人：xxx

20xx-04-06



目录

- 腹膜炎概述
- 个案患者基本情况介绍
- 护理评估与问题识别
- 护理措施实施与效果评价
- 并发症预防与处理策略部署
- 康复期指导与随访计划安排



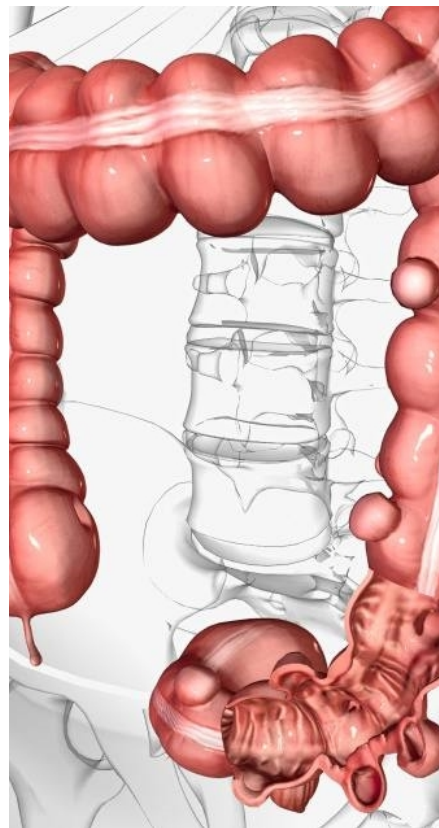
01

腹膜炎概述





定义与发病原因



定义

腹膜炎是指腹腔内层腹膜因细菌感染、化学刺激或物理损伤等引起的炎症。



发病原因

主要包括细菌感染、腹腔内脏器穿孔或坏死、外伤导致腹部开放性伤口等。



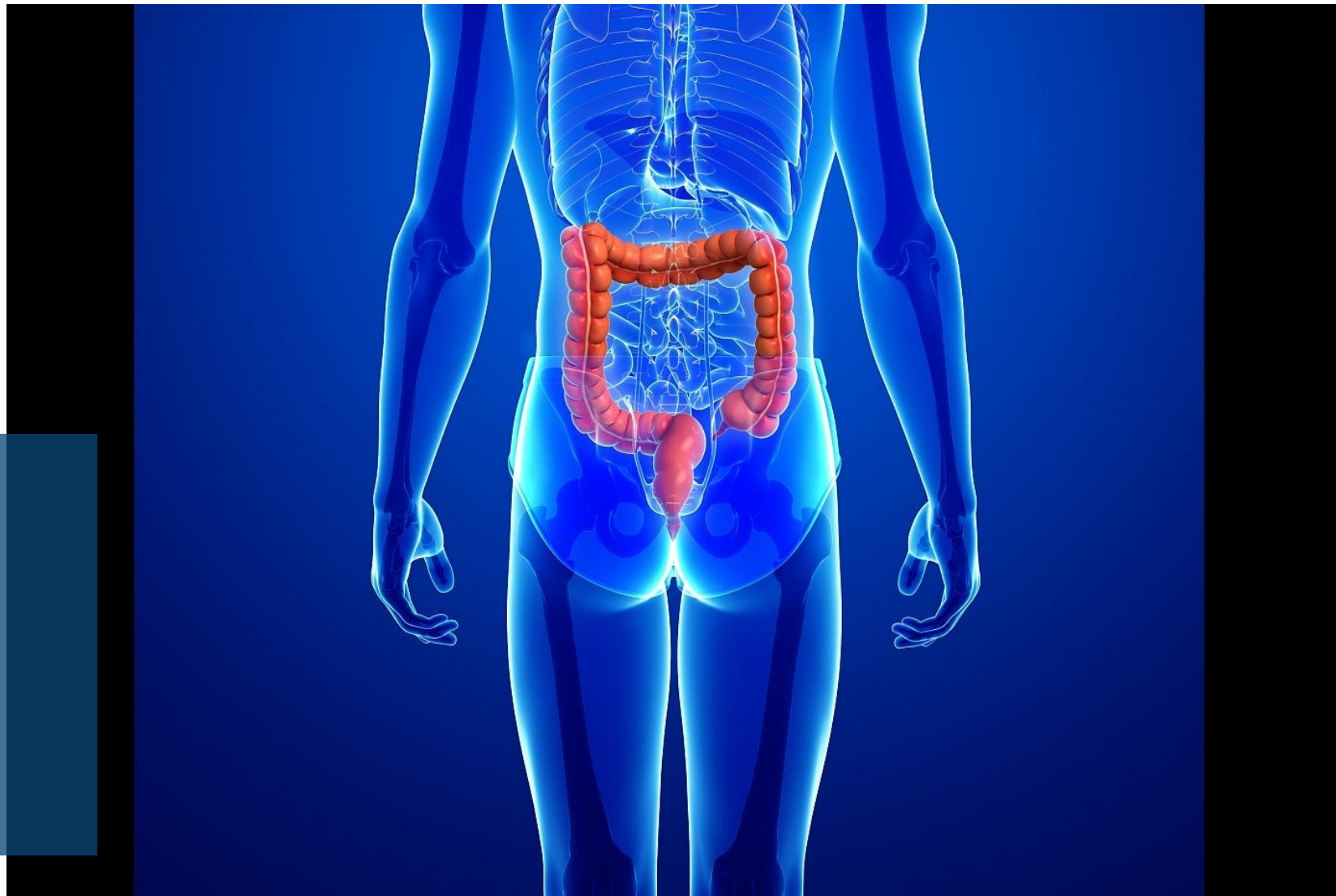
临床表现及分型

临床表现

腹痛、腹肌紧张、恶心、呕吐、发热等，严重时可出现血压下降和全身中毒性反应。

分型

根据发病机制可分为原发性腹膜炎和继发性腹膜炎；根据病程可分为急性腹膜炎和慢性腹膜炎。



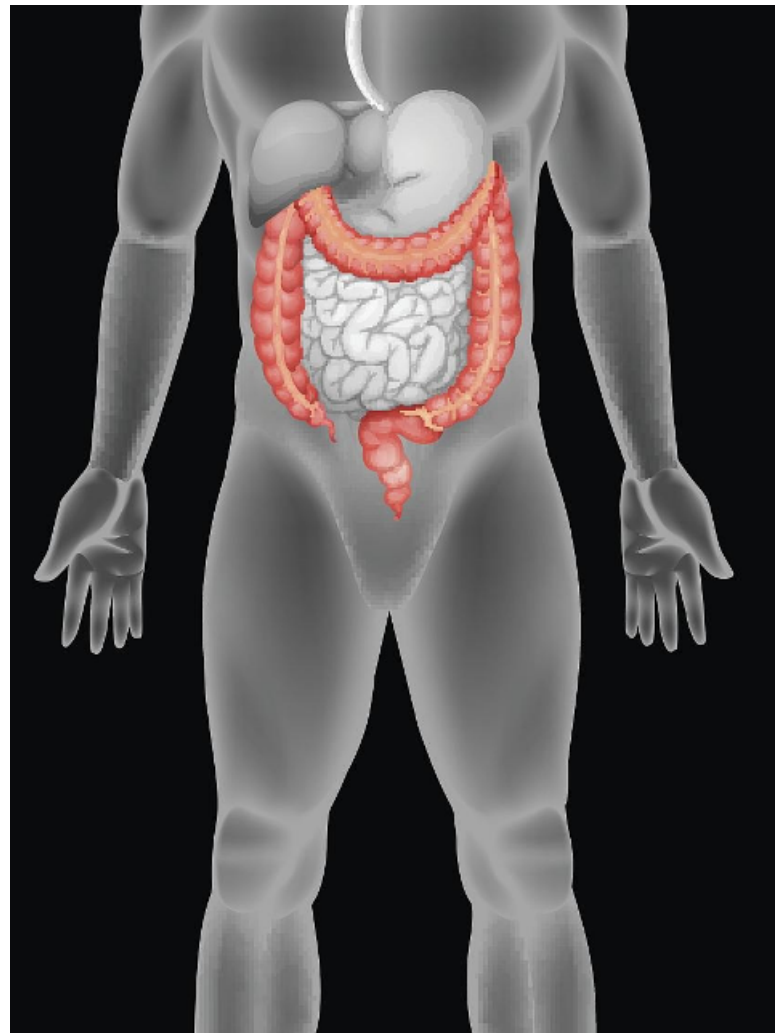
诊断方法与标准

诊断方法

医生通过询问病史、体格检查、实验室检查（如血常规、C反应蛋白等）和影像学检查（如腹部X线、CT等）进行综合诊断。

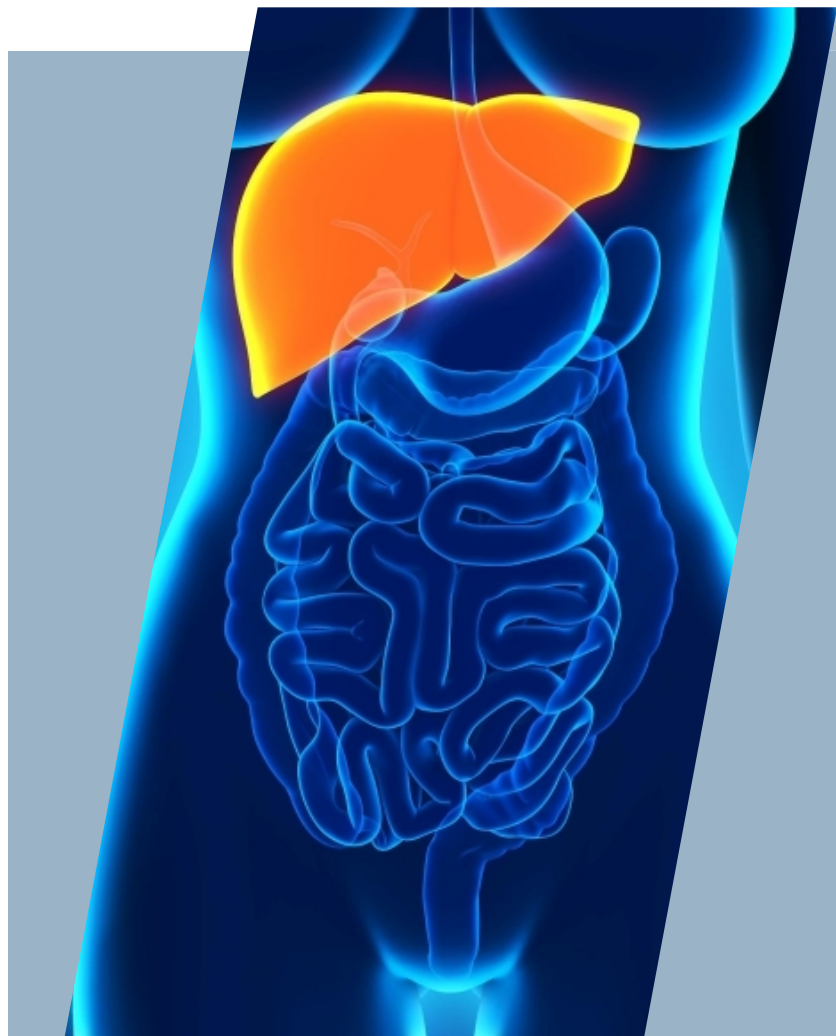
诊断标准

结合临床表现、实验室检查和影像学检查结果，依据相关诊断标准进行确诊。





治疗原则及预后



治疗原则

首先治疗原发病因，如修补穿孔脏器、清除坏死组织等；同时给予抗感染治疗、营养支持等辅助治疗措施。

预后

腹膜炎的预后取决于原发病因的严重程度、治疗是否及时以及患者自身的身体状况。一般来说，早期发现、及时治疗的患者预后较好。但如未能及时治疗，病情恶化，可导致严重的并发症甚至死亡。



02

个案患者基本情况介绍





患者基本信息



姓名

张三



职业

工人



性别

男



入院时间

XXXX年XX月XX日




年龄

45岁




主诉

持续性腹痛、恶心、呕吐、发热





病史回顾与诊断过程



既往病史

无重大疾病史，有轻度胃溃疡病史

诊断过程

结合患者症状、体征及实验室检查结果，如白细胞计数升高、腹部压痛、反跳痛等，经医生诊断为继发性腹膜炎



治疗方案确定



01

治疗方案

患者病情较重，采取手术治疗为主，辅以术后抗感染、营养支持等综合治疗

02

手术名称

剖腹探查术+腹腔清洗引流术

03

手术时间

入院后第X天





护理目标设定

短期目标

- 缓解患者疼痛、控制感染、维持体液平衡、预防并发症

长期目标

- 促进患者康复、提高生活质量、加强健康宣教以降低腹膜炎复发率

03

护理评估与问题识别





疼痛程度评估及处理措施



疼痛评估

通过询问患者疼痛部位、性质、持续时间等，结合疼痛评分工具，客观评估患者疼痛程度。

处理措施

根据疼痛评估结果，遵医嘱给予镇痛药物，同时采取非药物镇痛措施，如热敷、按摩等，缓解患者疼痛。



恶心呕吐症状观察与干预

症状观察

密切观察患者恶心呕吐的频率、性质、量及伴随症状，记录呕吐物的颜色、性状等。

干预措施

保持患者口腔清洁，及时清理呕吐物，避免误吸。根据医嘱给予止吐药物，同时采取饮食调整等措施，缓解患者恶心呕吐症状。



发热监测及降温方法选择

发热监测

定期测量患者体温，观察体温变化，及时发现发热症状。

VS

降温方法选择

根据发热程度，遵医嘱给予物理降温或药物降温。物理降温包括冰敷、温水擦浴等；药物降温需根据医嘱选用合适的退热药物。

以上内容仅为本文档的试下载部分，为可阅读页数的一半内容。如要下载或阅读全文，请访问：
<https://d.book118.com/556121105055010150>