



乒乓球火箭实验

汇报人:XX

时间: X年X月

目录

引言	1	2	实验目标
实验原理	3	4	实验方法和步骤
实验结果和分析	5	6	结论与讨论


1

引言



引言

在本文中，我们将详细介绍一项富有创新性和趣味性的科学实验——乒乓球水火箭



这个实验将通过利用气压、重力和空气阻力等基本物理原理，将乒乓球成功地发射到一个具有挑战性的高度



通过这个实验，我们旨在提高读者对物理原理的理解，同时增强他们的科学素养和创新思维

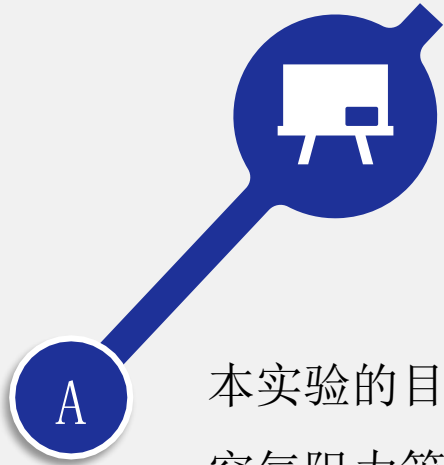


2

实验目标




实验目标



A

本实验的目标是利用气压、重力和空气阻力等基本物理原理，通过乒乓球和水火箭模型，探究火箭的发射机制，并尝试将乒乓球发射到一个尽可能高的高度



B

我们将在以下部分详细介绍实验方法、数据分析、讨论和结论

3

实验原理



实验原理

气压

在封闭容器中，气压是由温度和气体的数量决定的。当温度升高或气体数量增加时，气压也会增加。通过一个叫做推冲器的东西，我们可以将容器中的气体压缩并注入到水火箭中，从而在水火箭内部制造出高压环境



实验原理

牛顿第三定律

牛顿的第三定律指出，每一个作用力都会产生一个大小相等、方向相反的反作用力。在这个实验中，当水火箭内的气压增加时，水火箭会给乒乓球一个向上的推力。由于作用力与反作用力的关系，乒乓球会对水火箭产生一个向下的压力，导致水火箭向上运动



实验原理

空气阻力

空气阻力是物体在空气中移动时所受到的阻碍。当物体在空气中移动速度加快时，空气阻力也会增加。在水火箭发射过程中，乒乓球和水火箭会受到空气阻力的影响



以上内容仅为本文档的试下载部分，为可阅读页数的一半内容。如要下载或阅读全文，请访问：
<https://d.book118.com/558053073036006071>