

# 心外护理查房流程



# 目 录

- 引言
- 心外护理查房流程概述
- 心外护理查房的具体内容
- 心外护理查房的注意事项
- 心外护理查房的案例分享

contents

01

引言


# 主题简介

## 主题

心外护理查房流程

## 主题背景

随着医疗技术的不断发展，心外护理在临床实践中发挥着越来越重要的作用。为了提高心外护理质量，确保患者安全，制定一套科学、规范的心外护理查房流程至关重要。





# 目的和意义



## 目的

通过制定心外护理查房流程，规范护理人员的操作，提高护理质量，保障患者的安全和健康。

## 意义

心外护理查房流程的制定有助于提高护理工作的专业性和科学性，减少医疗差错和纠纷，提升医院整体服务水平。同时，规范化的心外护理查房流程还有助于提高患者的满意度，增强医院的社会声誉。



02

## 心外护理查房流程概述



# 查房前的准备

## 确定查房日期和时间

选择合适的时间，确保所有参与查房的人员都能参加。



## 通知相关人员

提前通知参与查房的医护人员，确保他们了解查房的目的是要求。



## 准备查房资料

收集患者的病历资料、检查结果和护理记录等，以便全面了解患者情况。





# 查房中的步骤

## 观察患者情况

查看患者的生命体征、病情状况和自身认知情况等，了解患者的整体状况。



## 询问患者问题

与患者进行交流，了解他们的感受、需求和困惑，以便更好地为他们提供护理服务。

## 检查护理措施

检查患者的护理措施是否到位，包括病情监测、用药情况、饮食护理和康复训练等。



## 讨论问题并提出建议

针对患者的情况和存在的问题，与参与查房的医护人员进行讨论，提出相应的护理建议和改进措施。





# 查房后的处理

01

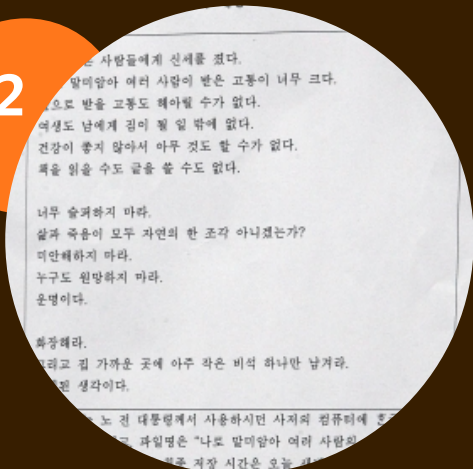


## 整理查房资料

对查房过程中收集的资料进行整理，形成完整的查房报告。



02



## 反馈查房结果

将查房结果及时反馈给相关医护人员，以便他们更好地执行护理计划。



03



## 跟进改进措施

对提出的改进措施进行跟进，确保措施得到有效执行，并及时调整和完善护理计划。




# 03

## 心外护理查房的具体内容




# 患者病情评估



01

## 生命体征监测

评估患者的体温、心率、呼吸、血压等基本生命体征，了解患者的生理状态。



02

## 症状观察


观察患者是否出现呼吸困难、胸痛、心悸等症状，以及症状的严重程度和变化趋势。



03

## 病情诊断

根据患者的病史、体格检查和实验室检查结果，对患者的病情进行诊断和评估。



04

## 风险评估

评估患者发生并发症和死亡的风险，为制定护理计划提供依据。

以上内容仅为本文档的试下载部分，为可阅读页数的一半内容。如要下载或阅读全文，请访问：  
<https://d.book118.com/565130042032011131>