

# 宫外孕保守治疗的护 理查房



# 目 录

- 宫外孕保守治疗概述
- 护理在宫外孕保守治疗中的角色
- 宫外孕保守治疗的护理重点与注意事项
- 护理查房的实施与效果评价
- 典型案例分享与讨论

contents

# CHAPTER

## 01

### 宫外孕保守治疗概述





# 适用人群与条件



## 适用人群

适用于早期宫外孕、有生育要求、无药物治疗禁忌症的患者。

## 适用条件

血HCG水平较低、附件区包块直径 $\leq 4\text{cm}$ 、无腹腔内出血表现。



# 保守治疗的优势与局限性

## 优势

保守治疗可避免手术创伤，保留患者生育功能，减少术后并发症，降低医疗费用。

## 局限性

保守治疗过程中可能出现胚胎组织未完全清除、病情反复或恶化等情况，需密切观察病情变化，及时采取相应措施。



# CHAPTER

## 02

### 护理在宫外孕保守治疗中的 角色



# 术前护理

## 评估患者情况

了解患者病史、生育史、手术史等，评估患者的身体状况和心理状态，为制定治疗方案提供依据。



## 心理护理

向患者及家属介绍宫外孕保守治疗的相关知识，解答疑问，缓解患者的焦虑和恐惧情绪。



## 术前准备

协助医生完成必要的术前检查，如血常规、凝血功能、肝肾功能等；告知患者术前注意事项，如禁食、禁水等。





# 术中护理

01



## 监测生命体征



在手术过程中，密切监测患者的生命体征，如心率、血压、呼吸等，发现异常及时报告医生。

02



## 配合手术操作



根据手术需要，协助医生进行必要的操作，如建立静脉通道、输血等。

03




## 防止并发症



在手术过程中，注意预防并发症的发生，如感染、出血等。




# 术后护理



01

## 监测病情

术后密切监测患者的生命体征和病情变化，评估患者的恢复情况。



02

## 疼痛护理

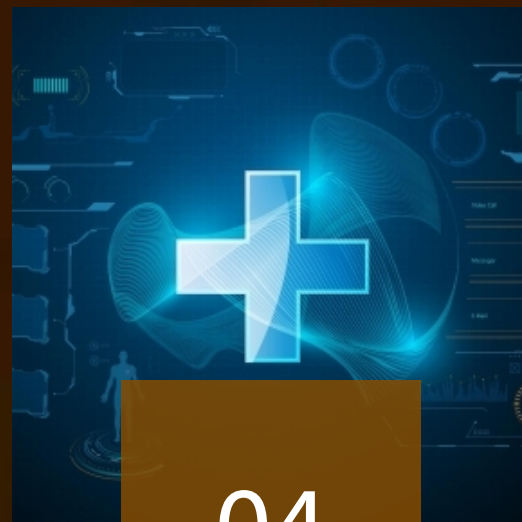
对于术后疼痛的患者，给予适当的镇痛措施，如药物治疗、心理疏导等。



03

## 饮食护理

根据患者的具体情况，指导患者合理饮食，保证营养供给。



04

## 活动与休息

根据患者的恢复情况，指导患者适当活动和休息，促进康复。

# CHAPTER

## 03

### 宫外孕保守治疗的护理重点 与注意事项



# 病情观察与评估



## 观察生命体征

密切监测患者的体温、脉搏、呼吸、血压等指标，以及腹痛、阴道流血等症状的变化。



## 评估病情状况

根据患者的病史、体格检查和实验室检查结果，评估患者的病情状况，包括宫外孕的部位、妊娠囊大小、血HCG水平等。



## 及时发现异常情况

如患者出现剧烈腹痛、腹腔内出血、意识障碍等异常情况，应及时报告医生并协助处理。

以上内容仅为本文档的试下载部分，为可阅读页数的一半内容。如要下载或阅读全文，请访问：  
<https://d.book118.com/565223140031011131>