

消防培训PPT课件素材

目 录


- 消防基本知识
- 火灾预防措施
- 灭火技能与演练
- 消防安全宣传教育
- 消防法律法规与责任

contents

01

消防基本知识


火灾的分类



01

固体物质火灾


如木材、纸张、布料等，需要使用水、泡沫、干粉等灭火器进行扑灭。



02

液体物质火灾


如石油、油脂等，需要使用泡沫、干粉、二氧化碳等灭火器进行扑灭。



03

气体物质火灾

如天然气、液化石油气等，需要先关闭气源，再使用二氧化碳或干粉灭火器进行扑灭。



04

电气火灾

如电线、电器等，需要先切断电源，再使用二氧化碳、干粉或水基灭火器进行扑灭。



灭火器的种类和使用方法

干粉灭火器

适用于扑灭固体物质火灾、液体物质火灾和气体物质火灾，使用时应先拔掉安全别针，然后对准火源进行喷射。



二氧化碳灭火器

适用于扑灭电气火灾和液体物质火灾，使用时应先拔掉安全别针，然后对准火源进行喷射。



泡沫灭火器

适用于扑灭液体物质火灾，使用时应先拔掉安全别针，然后对准火源进行喷射。



火灾报警和应急疏散流程

01



报警



发现火情时，应立即拨打火警电话119报警，并告知起火地点、火势大小、燃烧物质等信息。

02

消防
宣传日



疏散



在报警后，应立即组织人员疏散，逃生时应保持低姿，用湿布捂住口鼻，以减少吸入有害烟雾。

03

火灾警报



自救



在火灾现场，应尽量利用现场的资源 and 条件进行自救，如使用灭火器灭火、关闭门窗等。

02

火灾预防措施

家庭火灾预防

定期检查电线、电器设备

确保电线没有破损、老化现象，不超负荷使用电器设备。



正确使用燃气

使用燃气灶具时不要离开人，用完后及时关闭燃气阀门。

保持消防通道畅通

不堆放杂物，确保消防通道、安全出口畅通无阻。



配备灭火器

在家中配备灭火器，并定期检查其使用状态。



办公室火灾预防

禁止私拉乱接电线

避免使用多孔插座、拖线板等
不规范用电方式。



定期检查办公设备

确保电脑、打印机等设备没有
故障隐患。



制定应急预案

进行火灾逃生演练，熟悉逃生
路线和应急措施。

配置消防器材

在办公室内配置灭火器、烟雾
报警器消防器材。

公共场所火灾预防



遵守安全规定

不携带易燃易爆物品进入公共场所，
不乱丢烟蒂、火柴等易燃物品。

注意场所安全状况

留意场所内的消防设施是否完好、消
防通道是否畅通。

掌握逃生技巧

了解公共场所的逃生路线、紧急出口
等安全信息，以便在紧急情况下迅速
逃生。

配合安全管理人员工作

服从安全管理人员的管理，遵守公共
场所的安全规定。



易燃易爆品安全管理



储存安全

将易燃易爆品存放在阴凉、通风、干燥的地方，远离火源和热源。



运输安全

在运输过程中要采取防震、防晒、防潮等措施，确保运输安全。



使用安全

按照规定使用易燃易爆品，避免产生火花或高温，用后及时清理现场。

。



配备消防器材

在易燃易爆品附近配置灭火器、灭火沙等消防器材，以便在发生火灾时及时扑救。

03

灭火技能与演练

以上内容仅为本文档的试下载部分，为可阅读页数的一半内容。如要下载或阅读全文，请访问：
<https://d.book118.com/565311322030011200>