

# 艾灸贴治疗颈椎病的疗效观察

汇报人：


日期：

# 目录

- 引言
- 艾灸贴治疗颈椎病方法
- 临床疗效观察指标
- 艾灸贴治疗颈椎病效果分析
- 不良反应发生情况及处理措施
- 结论与展望

**01**

**引言**



# 颈椎病现状及危害

01



## 发病率逐年上升



随着生活习惯改变，颈椎病发病率呈逐年上升趋势，严重影响患者生活质量。

02



## 临床表现多样



颈椎病临床表现多样，包括颈肩疼痛、僵硬、活动受限等，部分患者可能出现头痛、眩晕等症状。


03



## 长期危害



颈椎病长期发展可能导致神经根受压、脊髓损伤等严重后果，甚至影响患者正常工作和生活。



# 艾灸贴治疗原理



## 艾灸作用

艾灸具有温经散寒、活血通络的功效，能够改善局部血液循环，缓解肌肉痉挛，减轻颈椎压力。




## 贴敷疗法

艾灸贴将艾灸与贴敷疗法相结合，通过药物渗透作用，直接作用于病变部位，提高治疗效果。



## 便捷性

艾灸贴使用方便，患者可在家中自行贴敷，节省时间和金钱成本。



# 研究目的与意义



## 观察艾灸贴治疗颈椎病疗效

本研究旨在观察艾灸贴治疗颈椎病的临床效果，为推广该方法提供依据。

## 探索非手术治疗途径

艾灸贴作为一种非手术治疗方法，对颈椎病患者具有重要意义，有助于减轻患者痛苦，提高生活质量。

## 弘扬中医药文化

通过研究艾灸贴治疗颈椎病的效果，进一步弘扬中医药文化，推动中医药事业发展。

**02**

# **艾灸贴治疗颈椎病方法**



# 艾灸贴选择及制备

## 艾绒选择

选用优质艾叶，经过精心挑选、洗净、晒干，确保无杂质。



## 辅料添加

可添加一些中药辅料，如生姜、桂枝等，以增强艾灸效果。

## 制备过程

将艾绒加工成细软、均匀的艾条，方便贴在颈椎部位。







# 治疗方法与操作规范



01

## 选定穴位

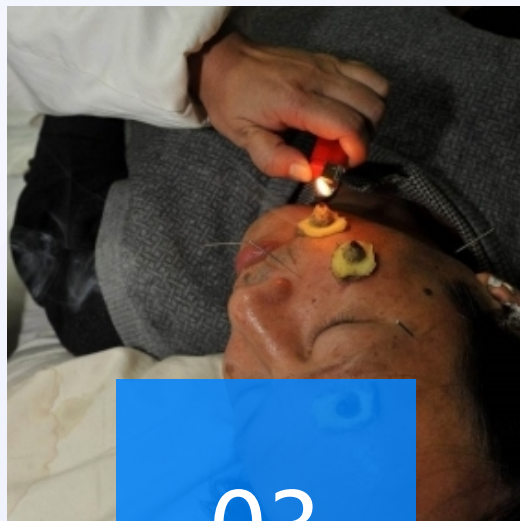
根据颈椎病类型和症状，选择相应穴位，如大椎、风池等。



02

## 贴敷艾灸贴


将制备好的艾灸贴贴在选定的穴位上，确保贴敷平整、紧密。



03

## 控制温度


点燃艾条，调节火力大小，使艾灸贴保持适当温度，避免烫伤。



04

## 治疗时间

每次治疗时间一般为20-30分钟，每日或隔日一次，根据病情调整。



# 治疗周期与注意事项

治疗周期：艾灸贴治疗颈椎病一般需坚持1-3个月，具体周期视病情而定。

01

02

注意事项

贴敷前应清洁皮肤，保持干燥，避免感染；

03



04

贴敷时应保持舒适姿势，避免移动，以免艾灸贴脱落；

贴敷后应注意保暖，避免受凉；

05

06

若出现不适或过敏反应，应立即停止使用，并咨询医生。

**03**

**临床疗效观察指标**



# 主要疗效指标

## 疼痛缓解程度

通过视觉模拟评分法 (VAS) 评估艾灸贴治疗后颈椎疼痛缓解的程度。




## 颈椎活动度改善

观察艾灸贴治疗后颈椎活动度的变化，采用颈椎活动度量表进行评估。



## 生活质量改善

采用颈椎病专用生活质量问卷，评估艾灸贴治疗后患者生活质量的变化。



## 次要疗效指标



01

### 颈部肌肉紧张度减轻

通过触诊评估艾灸贴治疗后颈部肌肉紧张度的变化。

02

### 局部血液循环改善

观察艾灸贴治疗后颈部局部血液循环的改善情况，如皮肤颜色、温度等。

03

### 神经症状改善

评估艾灸贴治疗后颈椎病相关神经症状（如手臂麻木、头晕等）的改善情况。

以上内容仅为本文档的试下载部分，为可阅读页数的一半内容。如要下载或阅读全文，请访问：  
<https://d.book118.com/575301314144011234>