

统编版一年级下册第六单元

古

6 xxx

XXXXX学校

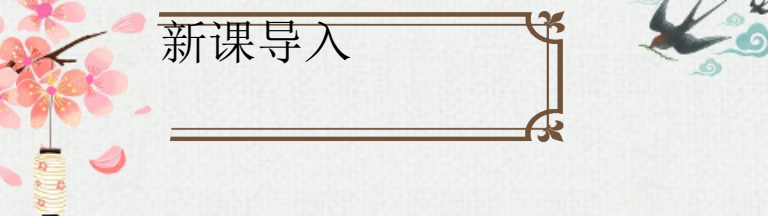
执教：xxx



# 第1课时

本课的每一句中都有一个“对”字，“对”字前后分别是两种相对的事物，我们也可以叫它“对韵歌”。





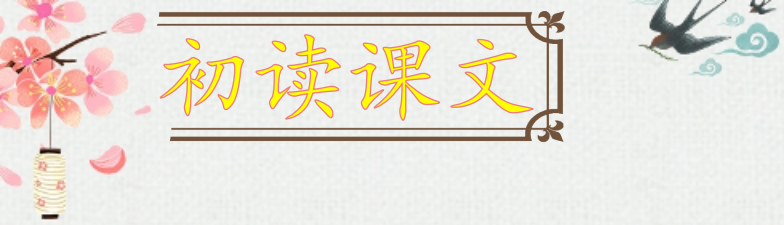
新课导入

玩游戏。

“对对碰”

游戏的规则：老师说一个词，你们说出和它相反或者相对的词。





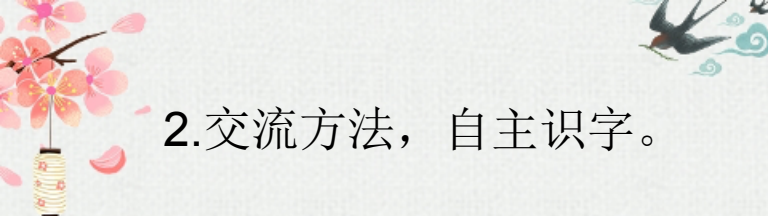
# 初读课文

1.自主读文，读准字音。

(1) 自主读课文，初步认生字。

(2) 借助拼音读课文，把不认识的字多读几遍，把生字读准确。





2.交流方法，自主识字。

左右结构

kù

liáng

xì

zhāo

yáng



酷

凉

细

朝

杨



kù

酷

识记方法：

酉+告=酷

酷暑 酷爱 冷酷





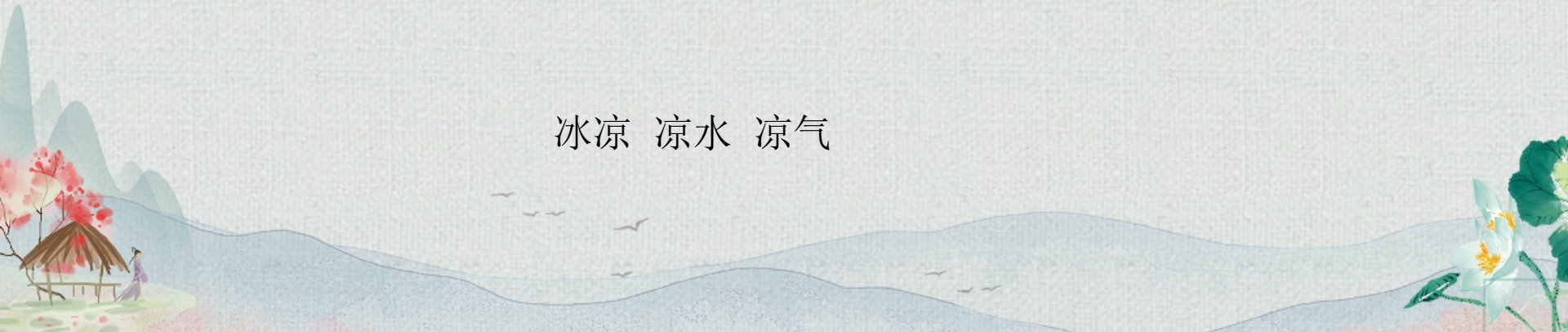
liáng

凉

识记方法：

- ◆ 换一换：“惊”字左边换成两点水就是“凉”。
- ◆ 这个字的偏旁两点水与温度低有关，如：冰、冷、冻等。

冰凉 凉水 凉气





xì

细

识字方法：

◆ 猜谜语

田边种丝瓜。（猜一字）







zhāo

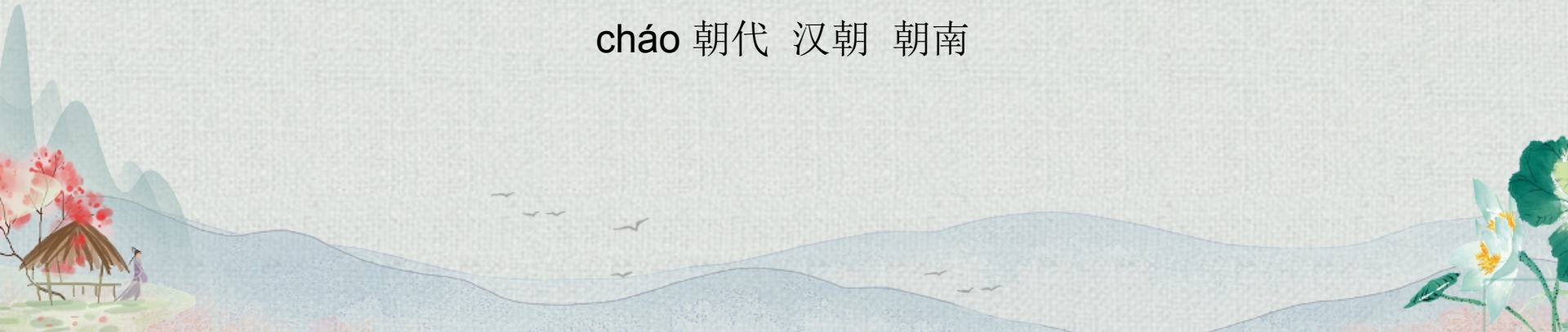
朝

识字方法：

- ◆ 字歌：十日十月。
- ◆ 多音字。

zhāo 朝阳 朝霞

cháo 朝代 汉朝 朝南





yáng

杨

识记方法：

- ◆ 换一换：“场”字的部首换成“木”就是“杨”。
- ◆ 形声字识字法：木字旁表示和树木有关。

杨柳 杨树 白杨





上下结构

shǔ

暑

暑假  
处暑

chén

晨

早晨  
晨光

xiá

霞

晚霞  
彩霞



以上内容仅为本文档的试下载部分，为可阅读页数的一半内容。如要下载或阅读全文，请访问：<https://d.book118.com/585131012143011211>