



校园骑车安全

XXXXXXXXXX



目录

合法骑行

佩戴头盔

不要骑车打电话

避免酒后骑车

了解校园特定规定

停车标志识别

夜间骑车与灯光

保持速度限制

保持电动车道畅通无阻

佩戴安全装备

注意行人和其他电动车

遵守宿舍或公寓的规定



校园骑车安全

01

作为一个大型的活动区域，校园有着众多的学生和各项活动

02

其中，骑自行车是一种常见的交通方式，但同时也伴随着一些安全隐患

03


为了确保学生们的交通安全，以下是一些关于校园骑车安全教育的重要内容





1

合法骑行




合法骑行





2

佩戴头盔



佩戴头盔


在许多地方，骑自行车的人必须佩戴头盔。这可以保护你的头部安全，避免在发生事故时受到严重伤害





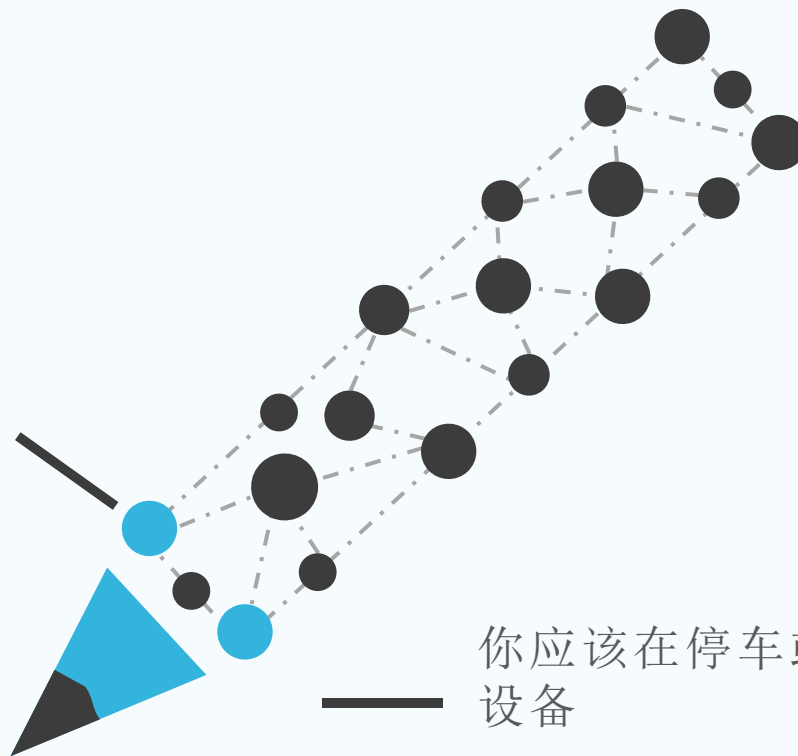
3

不要骑车打电话



不要骑车打电话

骑车时使用手机或其他电子设备会分散你的注意力，增加摔倒或与其他人发生碰撞的风险




你应该在停车或下车后使用这些设备





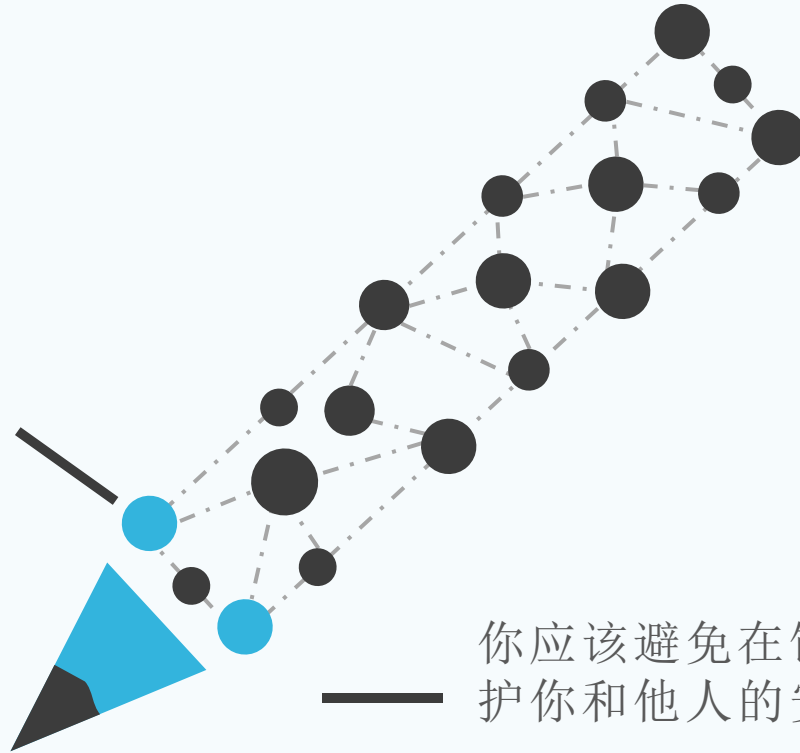
4

避免酒后骑车



避免酒后骑车

饮酒会影响你的判断力和反应能力，所以在饮酒后骑自行车是非常危险的



你应该避免在饮酒后骑车，以保护你和他人的安全





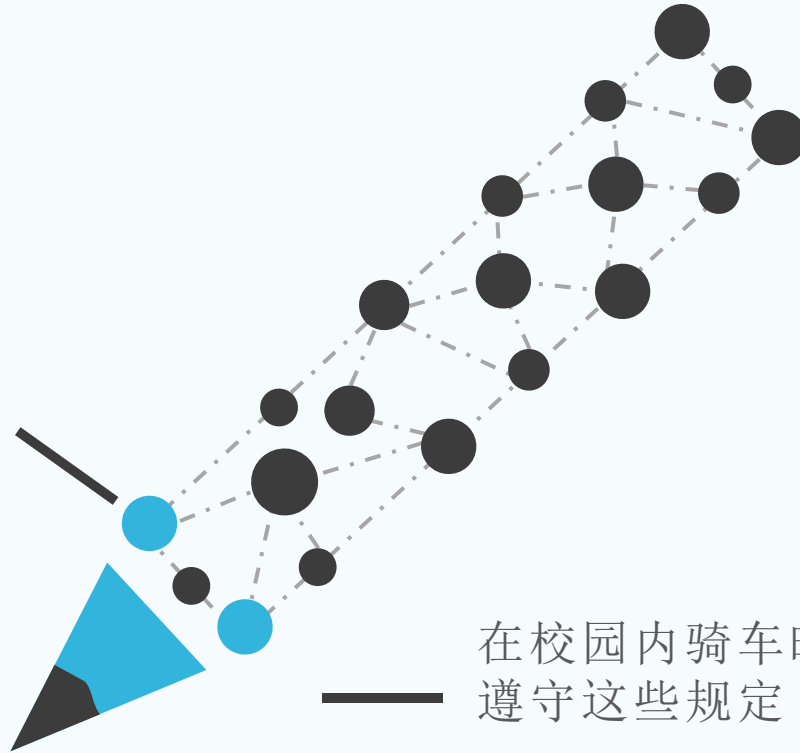
5

了解校园特定规定



了解校园特定规定

每个校园都有自己的交通规定，包括特定的行车路线、停车区域等




在校园内骑车时，你需要了解并遵守这些规定





6

停车标志识别



停车标志识别



01
在学校或宿舍区，可能会设有专门的自行车停车区域



02
这些区域通常会有明确的标志或标线



03
你应该学会识别这些区域，并确保你的自行车停放在正确的位置



以上内容仅为本文档的试下载部分，为可阅读页数的一半内容。如要下载或阅读全文，请访问：
<https://d.book118.com/595210224134011240>