

甲基苯丙胺依赖者脑源性神 经营养因子与认知功能关联 性研究

汇报人：

2024-01-18



| CATALOGUE |

目录

- 研究背景与目的
- 实验设计与方法
- 实验结果与数据分析
- 讨论与结论
- 局限性与展望
- 参考文献

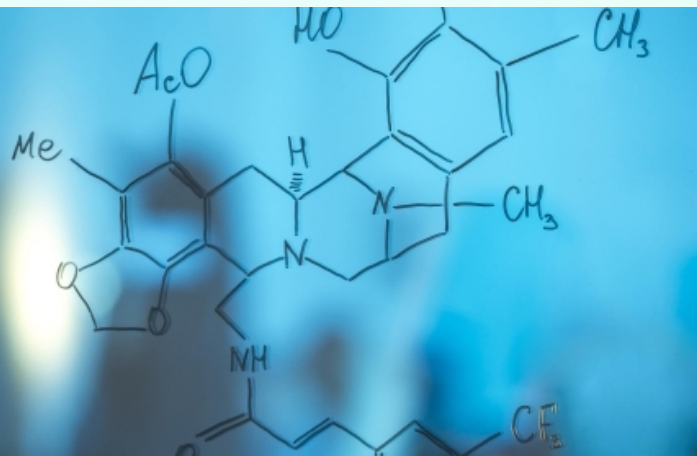
01 研究背景与目的



甲基苯丙胺依赖现状

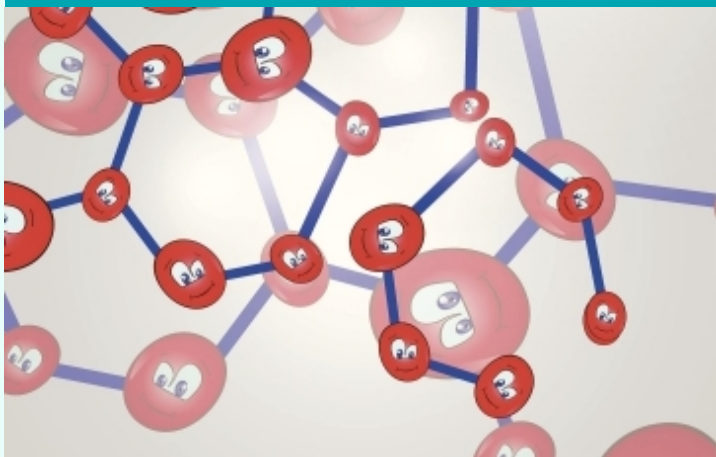
甲基苯丙胺滥用问题严重

甲基苯丙胺是一种强效的中枢神经系统兴奋剂，滥用者会出现幻觉、妄想等症状，严重危害身心健康。



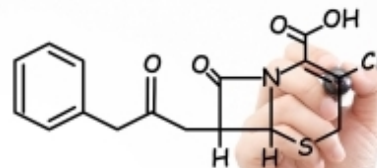
缺乏有效治疗手段

目前针对甲基苯丙胺依赖的治疗手段相对有限，且效果不稳定，因此需要寻找新的治疗途径。



依赖者数量不断增加

随着甲基苯丙胺的滥用，依赖者数量也在不断增加，给社会和个人带来了极大的负担。





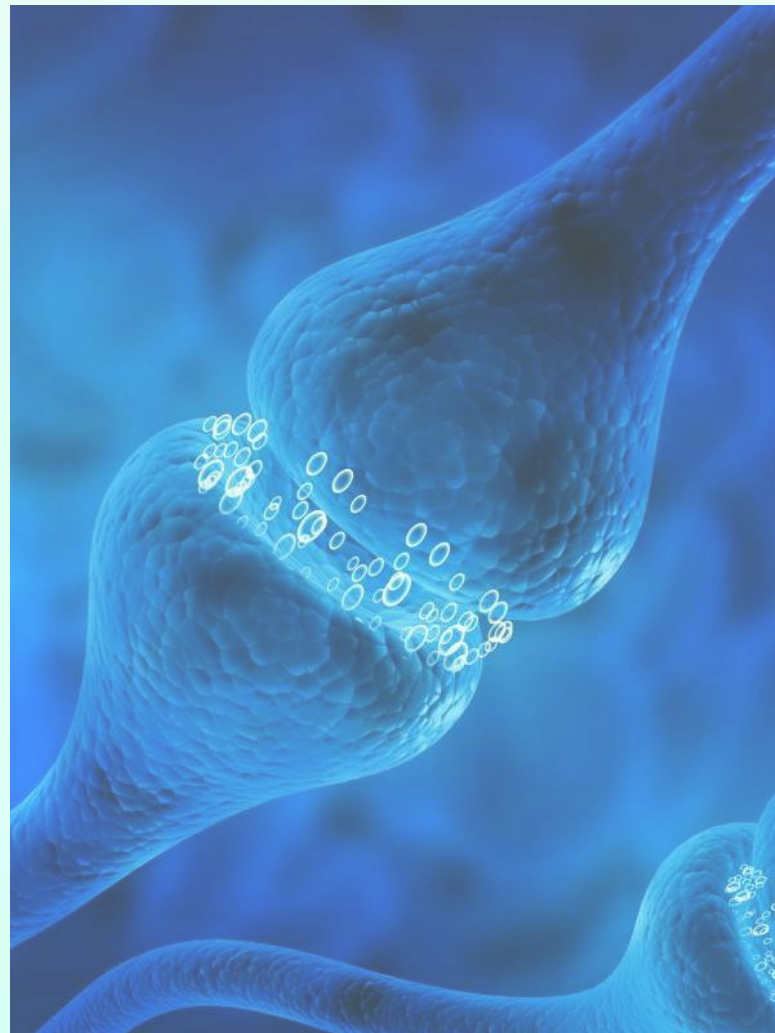
脑源性神经营养因子概述

BDNF与突触可塑性密切相关

BDNF能够调节突触可塑性，影响学习、记忆等认知功能。

BDNF与多种精神疾病相关

研究表明，BDNF与抑郁症、精神分裂症等多种精神疾病的发生和发展密切相关。





认知功能受损表现及影响


甲基苯丙胺依赖者认知功能受损

长期滥用甲基苯丙胺会导致认知功能受损，表现为注意力不集中、记忆力减退、思维迟缓等。

认知功能受损影响生活质量

认知功能受损会严重影响依赖者的学习、工作和生活质量，甚至可能导致社会功能的丧失。





研究目的和意义



探讨甲基苯丙胺依赖者BDNF与认知功能的关联性

通过本研究，可以深入了解甲基苯丙胺依赖者BDNF与认知功能的关系，为寻找新的治疗途径提供理论依据。

为开发新的治疗手段提供思路

如果证实BDNF与甲基苯丙胺依赖者的认知功能密切相关，那么可以通过调节BDNF的水平来改善认知功能，为开发新的治疗手段提供思路。



促进精神疾病的预防和治疗

本研究不仅有助于深入了解甲基苯丙胺依赖的发病机制，还可以为其他精神疾病的预防和治疗提供借鉴和参考。

02

实验设计与方法



实验对象选择与分组


实验对象

选择甲基苯丙胺依赖者作为实验组，同时选取年龄、性别、教育程度相匹配的健康人群作为对照组。

分组方法

根据甲基苯丙胺依赖者的依赖程度和时间，将实验组进一步细分为轻度依赖组、中度依赖组和重度依赖组。





实验方法与步骤

认知功能评估

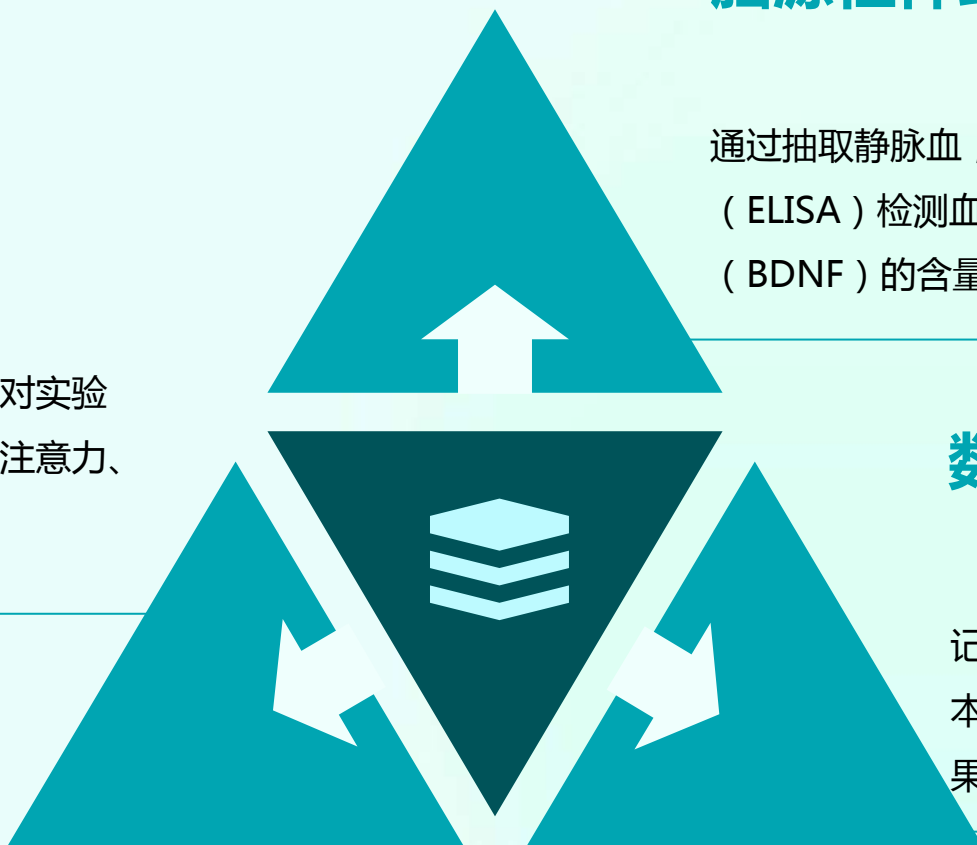
采用国际通用的认知功能评估量表，对实验组和对照组进行认知功能测试，包括注意力、记忆力、执行力等方面。


脑源性神经营养因子检测

通过抽取静脉血，利用酶联免疫吸附试验（ELISA）检测血液中脑源性神经营养因子（BDNF）的含量。


数据采集

记录实验对象的年龄、性别、教育程度等基本信息，以及认知功能评估和BDNF检测结果。






数据收集和处理




数据整理

对收集到的数据进行整理，剔除异常值和缺失值，确保数据的准确性和完整性。



统计分析

采用SPSS等统计软件对数据进行描述性统计和推断性统计分析，比较实验组和对照组在认知功能和BDNF含量上的差异，并分析不同依赖程度对认知功能和BDNF含量的影响。



结果呈现

将统计分析结果以图表形式呈现，包括认知功能评估结果、BDNF含量柱状图、不同依赖程度对认知功能和BDNF含量的影响折线图等。

03

实验结果与数据 分析

以上内容仅为本文档的试下载部分，为可阅读页数的一半内容。如要下载或阅读全文，请访问：
<https://d.book118.com/596241125243010141>