

台湾医院学习PPT简介

汇报：xxx

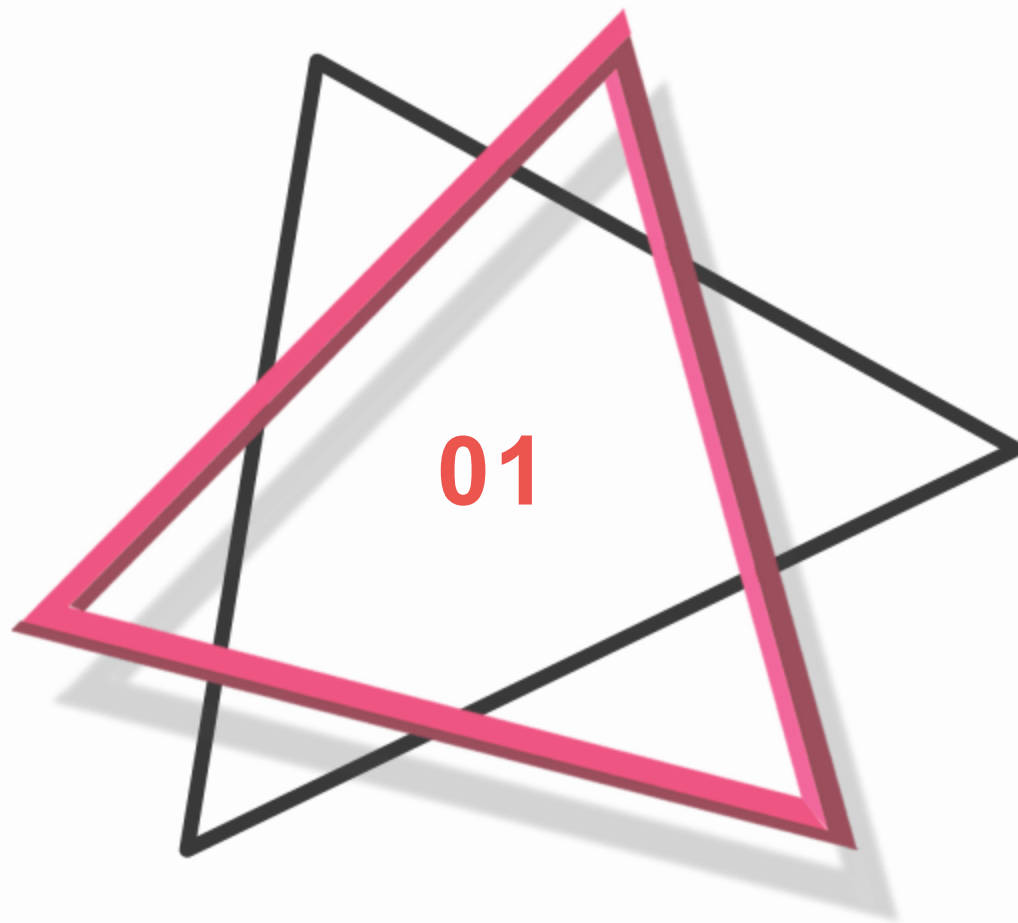
时间：20xx年x月x日



contents

目录

- 第1章 台湾医院学习PPT简介
- 第2章 台湾医院学习PPT内容规划
- 第3章 台湾医院学习PPT设计要点
- 第4章 台湾医院学习PPT实例分享
- 第5章 台湾医院学习PPT实施策略
- 第6章 台湾医院学习PPT总结



第一章 台湾医院学习PPT简介

台湾医院学习PPT是什么？

台湾医院学习PPT是专门为医院员工学习和培训而设计的演示文稿。它包含了丰富的医疗知识和流程，帮助员工提高工作效率和服务质量。



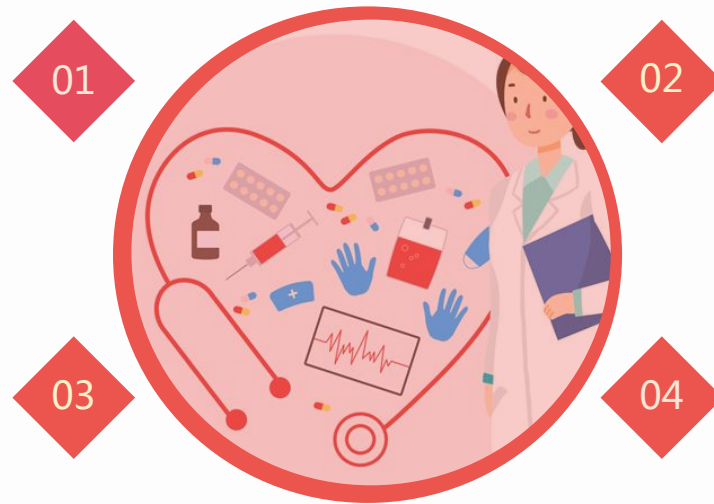
台湾医院学习PPT的应用范围

临床技能培训

提供丰富的案例分析
模拟真实医疗场景

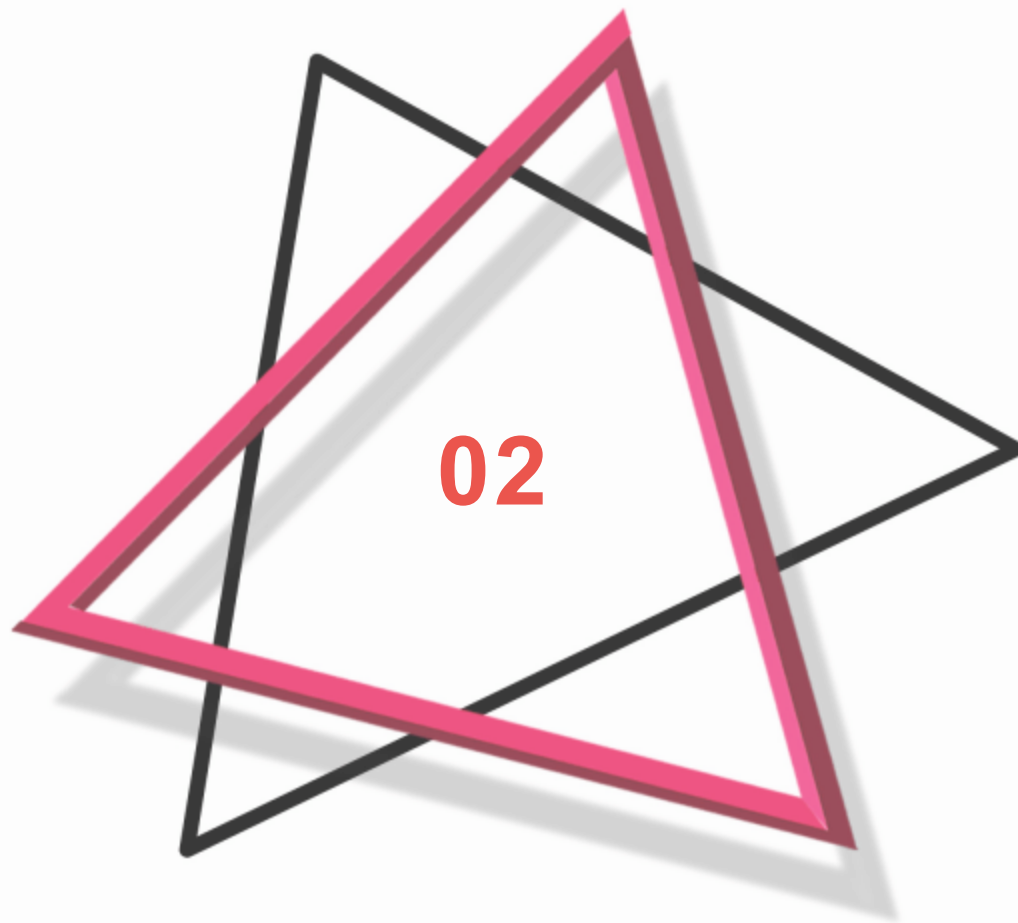
医院服务质量提升

关注医疗服务标准
提供服务质量评估



医疗管理知识学习

强调医院管理流程
提供管理实务指导



第2章 台湾医院学习PPT内容规划


临床技能培训

医疗器械使用

了解不同医疗器械的功能
掌握正确使用方法

急救技能培训

紧急救护的基本流程
掌握急救常识



护理操作规范

熟悉护理流程
掌握卫生常识

交流技巧培训

学习与患者和同事有效沟通
建立良好的人际关系

医疗管理知识学习

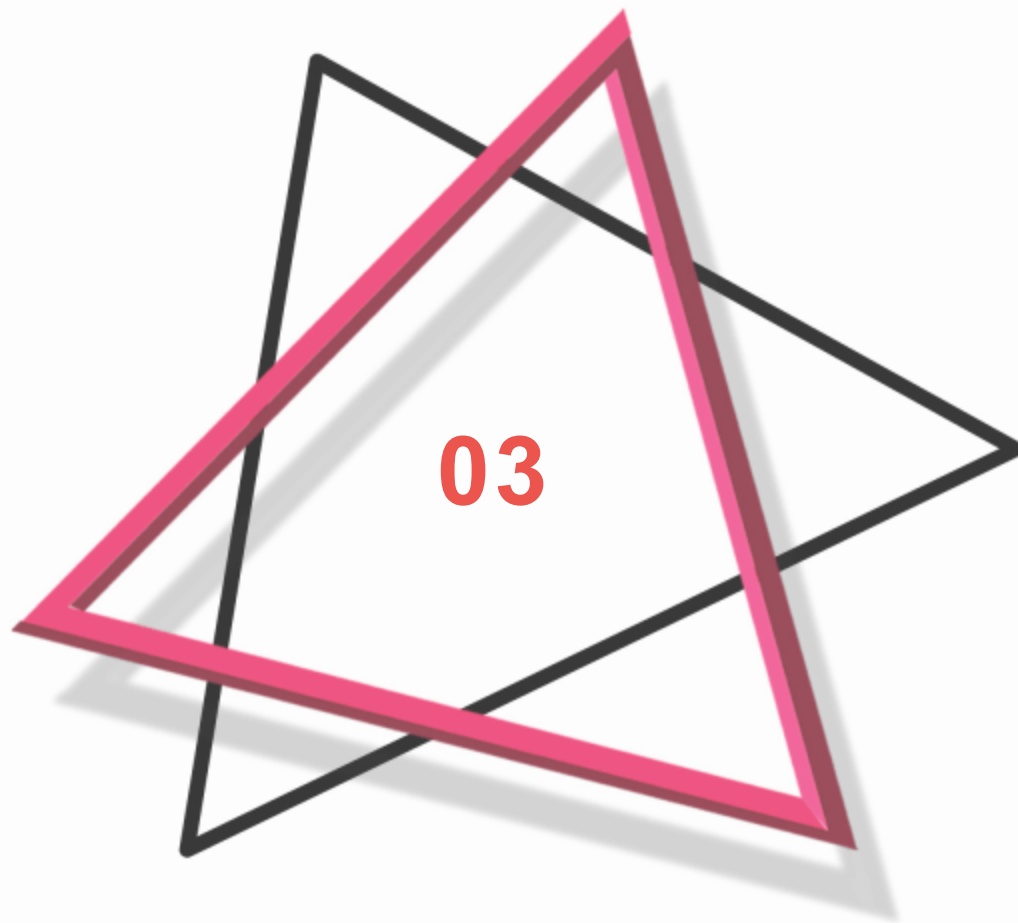
医疗管理知识学习包括了解医疗法规政策、熟悉医院管理制度、掌握病历文书规范和医疗风险防范等内容，这些知识对于提升医疗服务质量至关重要。



总结

台湾医院学习PPT内容规划主要涵盖了医疗知识学习、临床技能培训、医疗管理知识学习以及医院服务质量提升。通过系统的学习和培训，医护人员能够提升专业水平，提高服务质量，为患者提供更好的医疗服务。





第3章 台湾医院学习PPT设计要点


学习效果评估

知识检测

定期测验，检验学习成果
评估学习效果，发现问题

学习成果展示

展示学习成果，激励学习积极性
分享成功经验，鼓励他人



学习反馈

学员回馈，了解优劣之处
及时调整教学方法，提升效果

整体评估

综合评价学习效果，总结经验教训
改进教学方法，提高学习质量

设计风格选择

在台湾医院学习PPT中，简约风格是首选。简约的设计风格能够使观众更集中精力于内容本身，蓝色系色调代表专业和冷静，非常适合医学领域。此外，图标和插图的运用可以使PPT更加生动有趣，吸引听众的注意力。



学习互动设计

学习互动设计在台湾医院学习PPT中起着重要的作用。问题解答环节可以激发学生思考和参与，案例分析则可以帮助学生将理论应用到实践中。视频学习和小组讨论也是重要的教学方法，可以使学习更加生动有趣，有助于知识的传播和消化。



以上内容仅为本文档的试下载部分，为可阅读页数的一半内容。如要下载或阅读全文，请访问：
<https://d.book118.com/598041123127006101>