

# 甲状舌管囊肿与 瘻病因介绍

单位：某某某      汇报人：xxx





1

引言

2

甲状舌管囊肿病因介绍

3

甲状瘻病因介绍

4

甲状舌管囊肿与瘻的病理机制

5

诊断与治疗

6

预防与护理



7

总结



1

# 引言





01

今天我将就甲状舌管囊肿与瘻的病因进行详细的介绍

02



这两种疾病虽然不同，但都涉及到甲状腺与舌管的发育和功能异常

03

通过本次演讲，我们希望加深对这两种疾病的理解，从而更好地诊断和治疗患者

2


# 甲状舌管囊肿病因介绍





## 一、胚胎发育异常

甲状舌管囊肿是由于胚胎期甲状腺舌管退化不全导致的囊性肿物。在胚胎发育过程中，如果甲状舌管没有完全退化或闭合不全，则可能形成囊性肿块。这是甲状舌管囊肿的主要病因





## 二、感染因素

感染也是导致甲状舌管囊肿的一个重要因素。当机体免疫力下降时，细菌或病毒感染可能引发甲状舌管囊肿的发生或加重其症状





## 三、其他因素

除了上述两种主要因素外，还有一些其他因素可能导致甲状舌管囊肿的发生，如遗传、内分泌失调等。这些因素可能影响甲状腺和舌管的正常发育和功能，从而引发囊肿



3

# 甲状腺病因介绍



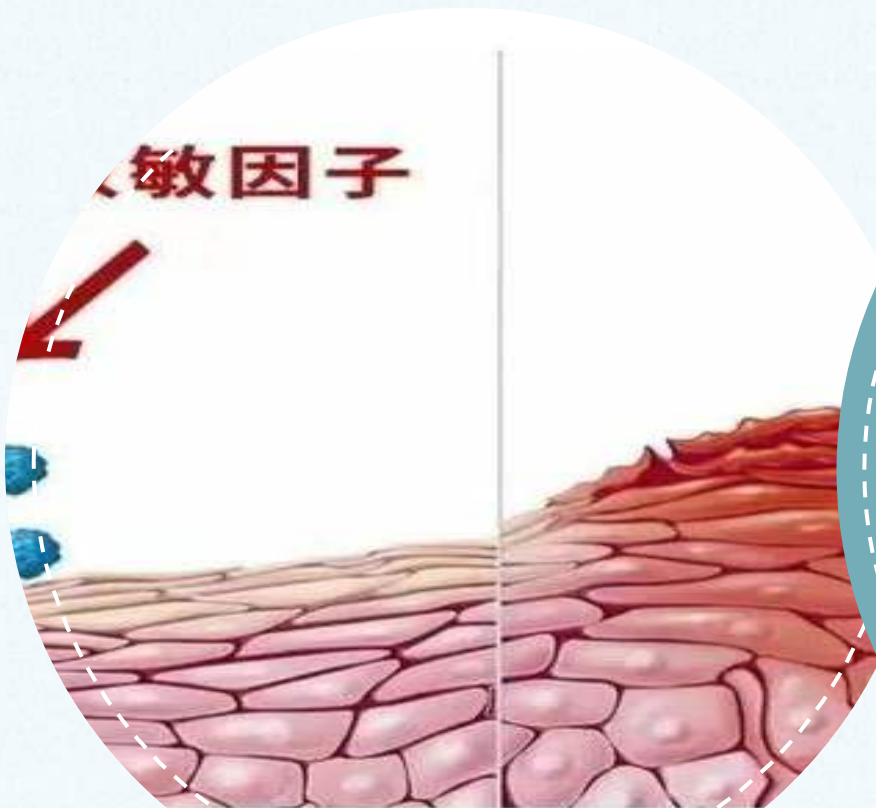


## 一、手术并发症

甲状腺多因颈部手术如甲状腺手术等并发症所致。在手术过程中，如果处理不当或术后恢复不佳，可能导致甲状腺的发生



## 二、感染和炎症



感染和炎症也是导致甲状腺瘻的重要原因。当颈部发生感染或炎症时，如果治疗不当或病情严重，可能引发甲状腺瘻



## 三、其他原因

此外，还有一些其他原因可能导致甲状腺瘘的发生，如外伤、医源性损伤等。这些因素可能导致甲状腺组织与周围组织发生异常联系，从而形成瘘道

以上内容仅为本文档的试下载部分，为可阅读页数的一半内容。如要下载或阅读全文，请访问：  
<https://d.book118.com/615123143234012010>