

特发性餐后低血糖症 滋养性低血糖浙江大 学课件



目录

- 特发性餐后低血糖症概述
- 特发性餐后低血糖症的症状与诊断
- 特发性餐后低血糖症的治疗
- 滋养性低血糖概述

目录

- 滋养性低血糖的症状与诊断
- 滋养性低血糖的治疗
- 特发性餐后低血糖症与滋养性低血糖的比较与关联


01

特发性餐后低血糖症概述

CHAPTER



定义与特征



定义

特发性餐后低血糖症是一种少见的疾病，其特征为进食后出现低血糖症状，但空腹血糖正常。



特征

患者在进食后1-3小时内出现出汗、颤抖、心悸、无力、眩晕等低血糖症状，但血糖水平通常低于2.8mmol/L。



发病机制

病因不明

特发性餐后低血糖症的病因尚未完全明确，可能与胰岛素分泌异常、胰高血糖素反应不足或两者同时存在有关。



激素反应异常

进食后，患者的胰岛素和胰高血糖素反应异常，导致血糖水平迅速下降。



葡萄糖不耐受

患者可能存在葡萄糖不耐受的情况，即身体无法有效吸收和利用葡萄糖。





流行病学

01

发病率

特发性餐后低血糖症的发病率较低，仅占低血糖症的5%。

02


患病率

该病在成年人和儿童中均可发病，但以成年人多见。

03

性别分布

女性患者略多于男性患者，但无统计学差异。



02

特发性餐后低血糖症的 症状与诊断

CHAPTER



症状表现



餐后低血糖

特发性餐后低血糖症患者在进食后出现低血糖症状，如头晕、乏力、心慌、出汗等。



自主神经功能异常

部分患者可能出现自主神经功能异常的表现，如面色苍白、手抖、无力等。



认知功能障碍

部分患者可能会出现认知功能障碍，表现为注意力不集中、反应迟钝、思维混乱等。



其他症状

部分患者还可能出现其他症状，如头痛、恶心、呕吐等。



诊断标准



餐后低血糖症状

患者在进食后出现低血糖症状，持续时间短，通常在餐后2-3小时内自行缓解。

血糖监测

通过血糖监测发现餐后血糖下降至正常值以下，通常低于2.8mmol/L。

无其他原因引起的低血糖

特发性餐后低血糖症患者应排除其他可能导致低血糖的疾病和因素，如胰岛素瘤、内分泌疾病等。



鉴别诊断

其他原因引起的低血糖

特发性餐后低血糖症需要与其他原因引起的低血糖进行鉴别诊断，如胰岛素瘤、内分泌疾病等。

其他疾病引起的类似症状

特发性餐后低血糖症需要与其他疾病引起的类似症状进行鉴别诊断，如癫痫、短暂性脑缺血发作等。



03

特发性餐后低血糖症的治疗

CHAPTER





一般治疗

01



饮食调整

保持均衡饮食，避免过度饥饿或暴饮暴食，增加膳食纤维摄入，减少糖分摄入。



02



运动管理

适当运动，避免剧烈运动，保持身体活动量适中，以降低血糖波动。



03



心理支持

提供心理支持，帮助患者缓解焦虑、抑郁等情绪问题，提高治疗依从性。



药物治疗

口服降糖药

对于症状较轻的患者，可选用非刺激胰岛素分泌的降糖药，如二甲双胍、阿卡波糖等。

注射胰岛素


对于症状较重的患者，可考虑使用长效胰岛素或胰岛素类似物，以控制血糖水平。





其他治疗方法

如一个体重为60~70公斤的人，每日食用油不宜超过25~30克。



营养治疗

针对患者的具体情况，制定个性化的营养治疗方案，以满足患者的营养需求。

生活方式干预

通过改变不良的生活习惯，如戒烟、限酒、规律作息等，以改善病情。

04

滋养性低血糖概述

CHAPTER



以上内容仅为本文档的试下载部分，为可阅读页数的一半内容。如要下载或阅读全文，请访问：
<https://d.book118.com/625113041041011204>