

施工安全风险告知牌

施工现场面临诸多安全隐患, 为保护工人生命安全, 建设单位应设置安全风险告知牌, 提醒工人注意安全操作, 减少事故发生。告知牌应清晰明确地显示当前施工现场的潜在危险因素, 帮助工人做好防护。

BR

by BD RR

告知牌的目的

提高安全意识

通过清晰的警示信息,帮助工人了解当前施工现场的潜在危险,增强安全防护意识。

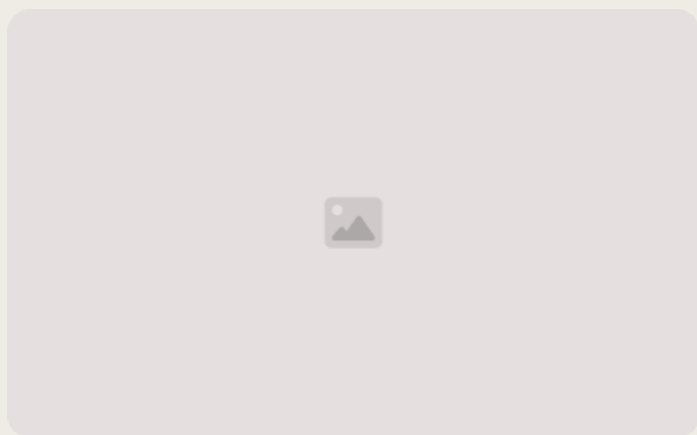
及时预防事故

及时向工人传达安全隐患信息,使他们能够采取适当的预防措施,减少事故发生。

保障工人生命

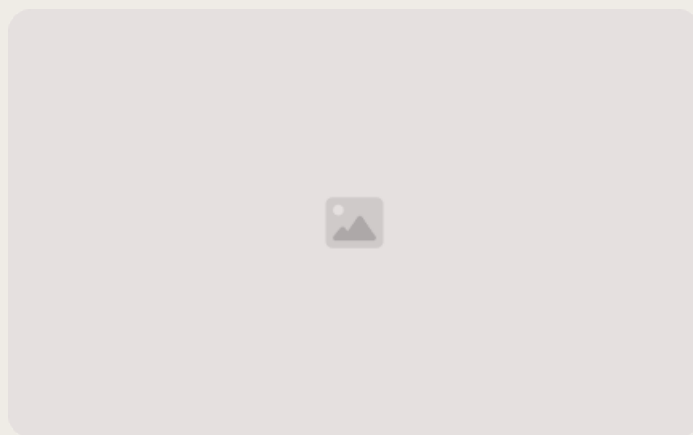
以生命安全为先,提供安全防护指引,维护工人的身心健康,确保安全生产。

告知牌的内容



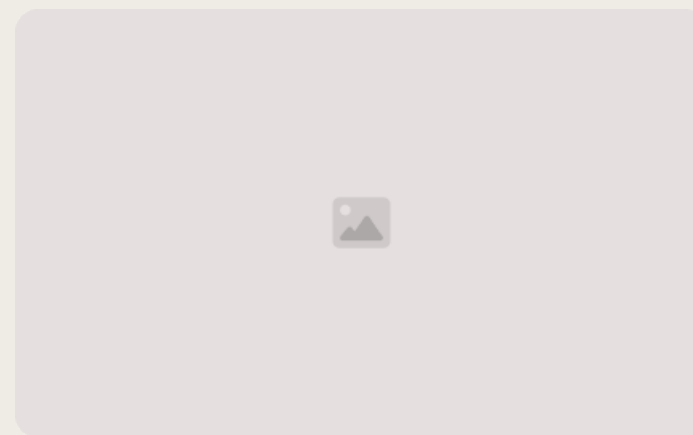
安全隐患列表

告知牌应清楚地列出当前施工现场存在的各种安全隐患和潜在风险, 以提醒工人时刻注意安全。



安全防护措施

告知牌还应包含相应的安全操作指引和防护措施, 指导工人如何正确采取预防措施, 降低事故发生率。



应急联系信息

为确保事故发生后能够及时采取救援行动, 告知牌上还要清楚地标明相关的应急联系方式和处置流程。

告知牌的位置

安全告知牌应该在施工现场的显眼位置，方便工人随时查看。通常设置在进出通道和集中作业区域附近，以确保所有工人都能清楚看到并及时了解安全隐患信息。

告知牌位置还应考虑光线条件，尽量选择阳光较充足、视线开阔的地方，确保信息清晰易读。同时告知牌应设置在正常视线高度，便于工人观看和检查。



告知牌的尺寸

大小

告知牌尺寸应根据施工现场的大小和工人人数而定,通常为1米×1.5米至2米×3米。较大尺寸可以使信息更加清晰可辨,同时也利于远距离识读。

高度

告知牌应设置在工人正常视线高度,一般为1.5米至2米。既能确保所有人都能清楚看到,又不会影响其他作业活动。

字体大小

告知牌的安全信息文字应采用大字体,一般使用18-24号字,确保工人即使在一定距离也能轻松阅读。关键词或警示标志则可采用更大字体,突出重点。

以上内容仅为本文档的试下载部分，为可阅读页数的一半内容。如要下载或阅读全文，请访问：<https://d.book118.com/625220204144011240>