

羊膜腔感染 综合征的临 床特征



目录

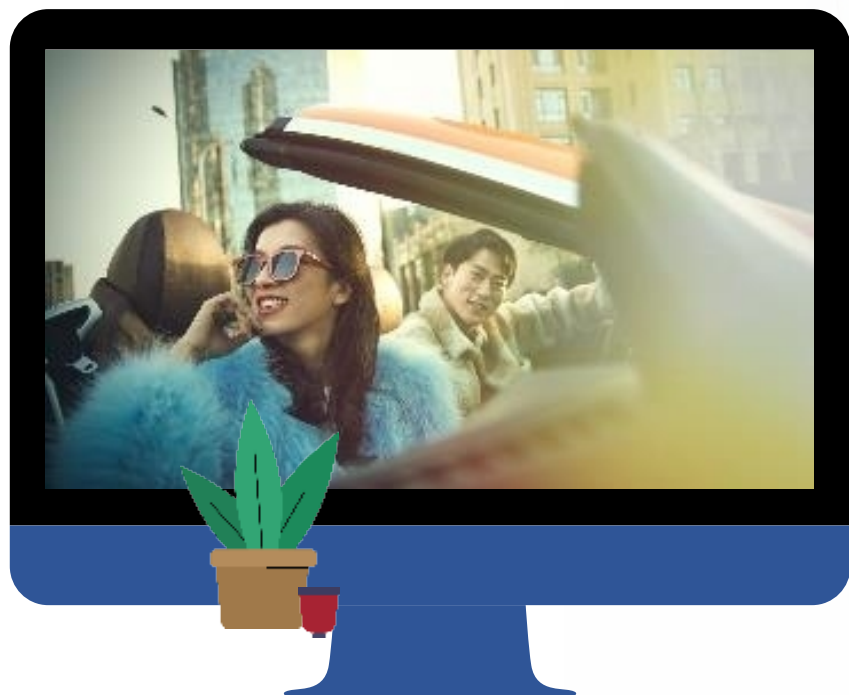
引言	1
临床表现	3
治疗与预防措施	5
诊断与治疗策略	7
未来研究方向	9

2	概述
4	临床特征分析
6	并发症与预后
8	病例分析与讨论
10	结束语



引言

引言



- 1 今天我将就“羊膜腔感染综合征的临床特征”这一主题进行详细的讲解和分享
- 2 羊膜腔感染综合征是一种妊娠期常见的并发症，对母婴健康构成重大威胁
- 3 了解其临床特征，对于早期诊断和治疗至关重要
- 4 接下来，我将分章节介绍这一疾病的各个方面



概述


概述

一、定义与分类

羊膜腔感染综合征，简称为AIS，是指在妊娠期间发生的羊膜腔内感染。根据感染原因和病程的不同，AIS可分为急性与慢性两种类型

二、流行病学特点

AIS的发病率在妊娠期并发症中占有一定的比例，其发病与多种因素有关，如胎膜早破、产程延长、孕妇年龄等。了解其流行病学特点有助于预防和早期发现





临床表现


临床表现

一、常见症状

羊膜腔感染综合征的常见症状包括发热、寒战、腹痛、阴道分泌物异常等。这些症状的出现往往提示着感染的存在

二、体征变化

患者可出现心率增快、子宫压痛等体征变化。在产检时，医生可通过观察宫颈分泌物、测量体温等手段初步判断是否存在感染





实验室检查与诊断依据

实验室检查与诊断依据

一、实验室检查

实验室检查是诊断羊膜腔感染综合征的重要手段。包括血常规、C反应蛋白、阴道分泌物培养等。这些检查有助于明确感染类型和严重程度

二、诊断依据

根据患者临床表现、体征变化及实验室检查结果，结合病史，可作出羊膜腔感染综合征的诊断。需要注意的是，诊断过程中需排除其他妊娠期并发症的干扰





临床特征分析

临床特征分析

一、病程发展

羊膜腔感染综合征的病程发展因个体差异而异，但通常表现为急性起病，病程进展较快。若不及时治疗，可能对母婴健康造成严重影响

二、对母婴的影响

AIS不仅会对胎儿的生长发育造成影响，还可能引发早产、胎儿宫内窘迫等并发症。对母亲而言，可能增加剖宫产、产褥感染等风险。因此，早期诊断和治疗至关重要



以上内容仅为本文档的试下载部分，为可阅读页数的一半内容。如要下载或阅读全文，请访问：
<https://d.book118.com/626133234041011005>