

## 工程施工计划样本

# 施工进度计划

按照招标文件的工程建设图纸和工期要求，本标段计划工期 \*\* 日历天，计划开工时间 \*\* 年\*\* 月\*\* 日，计划完工竣工时间 \*\* 年\*\* 月\*\* 日。具体施工安排计划如下：

### 1. 施工准备

施工准备时间计划为 \*\* 天，其中施工队伍临舍准备时间 \*\* 天，临舍准备好后进入清表作业，计划清表时间 \*\* 天。清表完成后，工程施工计划样本爆破作业，施工便道填筑成形。

2. 施工阶段					
正常施工持续时间 ** 日历天，主要节点控制点如下：					
序号	关键点	10. 道槽区土石方施工	开始时间	完成时间	持续时间 (天)
1.	进场				
2.	临舍准备				
3.	清表施工				
4.	施工便道修建土基				
5.	春节休假				
6.	施工便道填筑				

7. 地基处理施工

8. 土面区土石方施工

9. 边坡区土石方施工





11.	排水施工				
12.	边坡防护工程施工				
13.	搅拌站建设、备料				
14.	春节休假				
15.	排水施工				
16.	围界施工				
17.	边坡防护工程施工				
18.	道面基层施工				
19.	道面面层施工				
	完善、整理、竣工验收				

20.

收

1、施工进度按正常作业时间安排，若遇意外事件造成工期延误，可加班加点进行抢工，以达到节点工期控制目标。

注 2、道槽区土石方填筑夯实完成后，经沉降观测期后，进行道面基层面层施工。

3、预留 30 天作为机动时间，进行收尾完善、场地清理、资料整理等工作。

### 3. 主要工程节点控制

- 1) \*\* 日地基处理工程完成;
- 2) \*\* 日土石方工程完成;
- 3) \*\* 日排水工程、围界工程、道面工程完成;
- 4) \*\* 日所有任务结束，竣工验收完成。

### 4. 完工清理及机动时间阶段







时间

任务

# \*\* 年度施工计划


备注





---

--	--	--	--	--	--	--	--	--	--	--	--	--	--


一月 二月 三月 四月 五月 六月 七月 八月 九月 十月 十一月 十二月








施工便道  
修建土基




春节休假







施工便道  
填筑




地基处理  
施工



土面区土  
石方施工




边坡区土  
石方施工





道槽区土  
石方施工



以上内容仅为本文档的试下载部分，为可阅读页数的一半内容。如要下载或阅读全文，请访问：<https://d.book118.com/627036166011006100>