




肺大疱切除术后个案护理



目

CONTENCT

录

- 术后概述
- 术后护理措施
- 并发症的预防与处理
- 患者教育与心理支持
- 随访与康复评估



01

术后概述

手术过程简介

手术方法

肺大疱切除术通常采用胸腔镜微创手术，通过在胸壁上切几个小切口，使用特殊器械切除肺大疱。

手术过程

手术过程包括麻醉、建立人工气胸、切除肺大疱、止血和清理胸腔等步骤。

手术时间

手术时间因个体差异而异，一般手术时间在1-3小时之间。





术后恢复的重要性



80%

促进肺功能恢复

术后恢复对于肺功能的恢复至关重要，有助于改善呼吸状况，提高生活质量。



100%

预防并发症

术后恢复不良可能导致感染、肺不张等并发症，因此及时有效的护理有助于预防并发症的发生。



80%

缩短住院时间

良好的术后护理可以促进患者快速康复，缩短住院时间，降低医疗费用。




术后护理的一般原则



01

疼痛管理

术后疼痛是常见的并发症，应采取有效的疼痛管理措施，如药物治疗、物理治疗等。



02

呼吸道护理

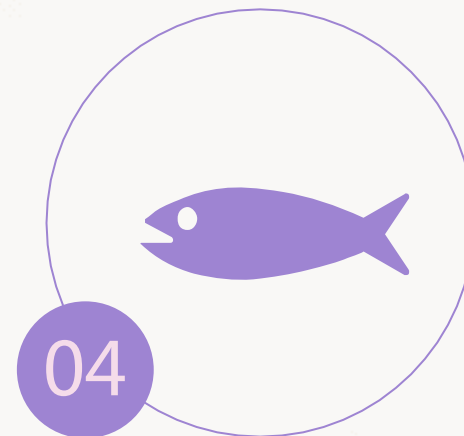
保持呼吸道通畅，鼓励患者咳嗽排痰，必要时进行吸痰和雾化吸入治疗。



03

循环监测

监测患者血压、心率等指标，及时发现和处理循环系统并发症。



04

营养支持

根据患者营养状况和需求，制定个性化的营养支持方案。



02

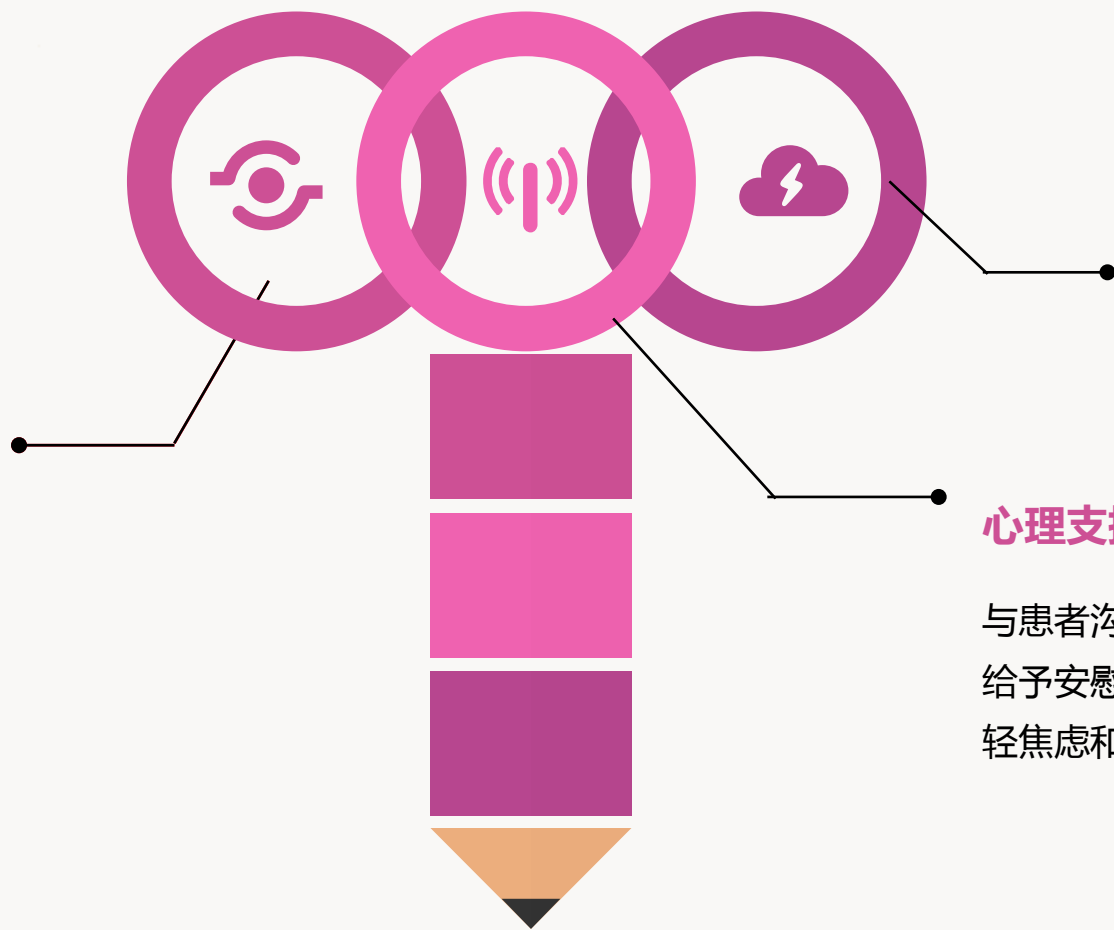
术后护理措施



疼痛管理

药物止痛

根据患者的疼痛程度，遵医嘱给予适当的止痛药，如非甾体抗炎药、阿片类药物等。



物理治疗

如冷敷、热敷、按摩等，有助于缓解术后疼痛。

心理支持

与患者沟通，了解其疼痛感受，给予安慰和支持，帮助患者减轻焦虑和疼痛。



呼吸训练

01



深呼吸练习



指导患者进行深呼吸，以增加肺活量和促进肺部扩张。

02



有效咳嗽



鼓励患者进行有效咳嗽，以排出呼吸道分泌物，保持呼吸道通畅。

03



呼吸操



根据患者的身体状况和医生的指导，进行呼吸操练习，以增强呼吸肌的力量和耐力。



饮食与营养

术后饮食

根据患者的手术情况和医生的指导，逐步恢复饮食。开始时以流质、半流质食物为主，逐渐过渡到正常饮食。



避免刺激性食物

避免食用辛辣、油腻、坚硬等刺激性食物，以免影响术后恢复。



营养补充

根据患者的营养状况和医生的建议，适当补充蛋白质、维生素和矿物质等营养素。





活动与康复

早期活动

在医生指导和患者的身体状况允许下，鼓励患者尽早下床活动，以促进术后恢复。



康复训练

根据患者的具体情况，进行有针对性的康复训练，如上肢运动、下肢运动等，以促进肢体功能的恢复。



定期复查

术后定期进行复查，以便及时发现和处理术后并发症或其他问题。



03

并发症的预防与处理

以上内容仅为本文档的试下载部分，为可阅读页数的一半内容。如要下载或阅读全文，请访问：
<https://d.book118.com/627142045140006060>