

儿童肺炎的早期识别 与抢救

及时发现儿童肺炎并进行有效救治非常关键。通过观察症状、检查体征及时诊断,并采取合适的医疗措施,可大大降低儿童肺炎的并发症和病死率。

 by M D



什么是儿童肺炎？

定义

儿童肺炎是指由细菌、病毒或其他微生物引起的儿童肺部感染性疾病。它可以影响儿童的一侧或双侧肺部。

特点

儿童肺炎通常具有急性发作、症状严重、易并发症等特点。严重时可危及生命,需要及时诊断和治疗。

发病情况

儿童肺炎是一种常见的儿科疾病,主要发生在婴幼儿和学龄前儿童阶段。其发病率和死亡率较成人更高。

严重性

如果不能及时治疗,儿童肺炎可能会引起呼吸衰竭、肺部并发症等严重后果,危及患儿生命安全。



儿童肺炎的常见症状

发烧

肺炎患儿通常会出现持续的高烧, 体温可高达 39°C 或更高。

咳嗽

咳嗽是肺炎的主要症状之一, 可能伴有痰液或呼吸困难。

喘息

严重的肺炎患儿会出现呼吸急促和喘息, 需要及时就医。

畏寒

高烧时会出现明显的畏寒症状, 四肢冰凉, 皮肤发紫。



病因分析



病毒感染

细菌、病毒等微生物侵入人体引起。常见病毒包括流感病毒、呼吸道合胞病毒等。



细菌感染

肺炎奈瓦球菌、流感嗜血杆菌等细菌入侵导致。常见于免疫功能弱的儿童。



免疫反应

肺部感染引发的过度免疫反应,可能导致肺部组织损伤和肺炎发生。



环境因素

空气污染、烟雾等环境因素也会增加儿童肺炎的发生风险。

高危人群



婴幼儿

新生儿和 2 岁以下婴幼儿由于免疫力低下, 更易感染肺炎, 需要格外关注和照护。



慢性疾病患儿

患有哮喘、心脏病、肾脏疾病等慢性疾病的儿童, 容易发生肺炎并加重病情, 需要密切监测。



营养不良儿童

营养不良会降低免疫力, 使儿童更易受到肺炎的侵袭, 需要改善营养状况。

早期识别的重要性

及时发现儿童肺炎的早期症状非常关键。早期识别能够尽快采取必要治疗措施,减少并发症的发生,最大程度降低病情恶化的风险。同时,它还能能为医生制定科学诊疗方案提供参考依据,提高治疗效果。

及时识别

及时治疗

降低风险

提高治愈率



专业人员的早期识别方法

1

症状观察

医务人员通过仔细观察患儿的呼吸、咳嗽、发烧等症状，可以初步判断是否存在肺炎。

2

身体检查

专业医生会进行仔细的体征检查，包括测量体温、听诊肺部、触诊淋巴结等，以发现异常体征。

3

影像学检查

通过胸部X光或CT扫描，医生可以清楚地观察肺部病变的情况，为诊断提供依据。



家长如何进行自我排查

1

密切观察孩子

仔细观察孩子的症状变化,如发烧、咳嗽、呼吸困难等。及时记录并关注症状的发展。

2

测量体温

使用可靠的体温计定期测量孩子的体温。记录并关注体温变化,特别是持续高烧。

3

检查呼吸状况

观察孩子的呼吸模式,是否有呼吸急促、鼻翼煽动等症状。注意观察呼吸困难的程度。

4

触摸肺部

轻轻触摸孩子的胸部和背部,感受肺部的紧绷程度。及时发现异常情况。



症状评估及病情分级

1 症状检查

仔细观察患儿的呼吸频率、呼吸困难程度、咳嗽情况、进食饮水能力等症状。

2 体征评估

测量患儿体温、检查皮肤颜色、测量血压、心率等生命体征数据。

3 病情分级

根据症状轻重、体征变化等因素,将病情划分为轻型、重型和危重型。

4 及时就医

对重型和危重型患儿要立即就医,以获得及时的专业诊治和救治。



患儿的就医途径和时间



家长应密切关注患儿病情变化,及时做出自我判断。出现严重症状时应立即就近社区卫生服务中心就诊。如需进一步诊治,可转至专科儿科医院或综合性大医院。及时就医,对于患儿的健康预后非常关键。

医院基本检查项目

1 病史采集

详细了解患儿的症状、发病时间、病情进展等。

2 体格检查

包括测量体温、呼吸频率、心率等生命体征。

3 听诊检查

检查肺部的呼吸音及异常音，判断病情严重程度。

4 影像学检查

如胸部X线、CT等可观察肺部病变情况。





诊断的关键指标

39%

发热

肺炎患儿常出现发热症状

26%

咳嗽

突然出现的剧烈咳嗽

21%

呼吸急促

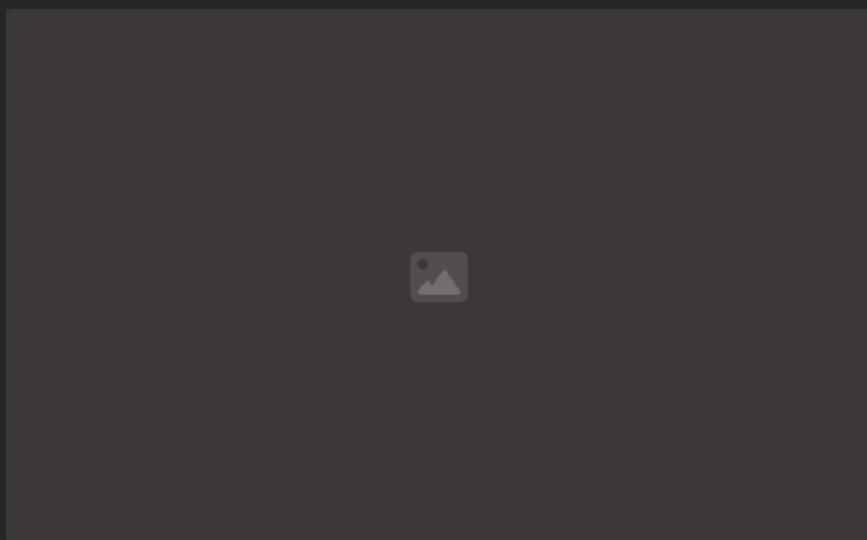
每分钟40次以上呼吸加快

14%

胸痛

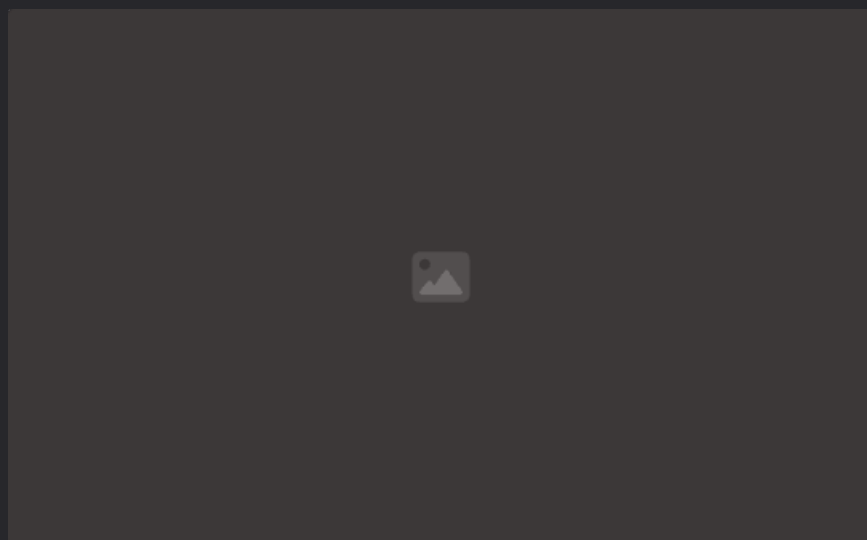
严重肺炎可能出现胸腔内疼痛

肺炎的常见并发症



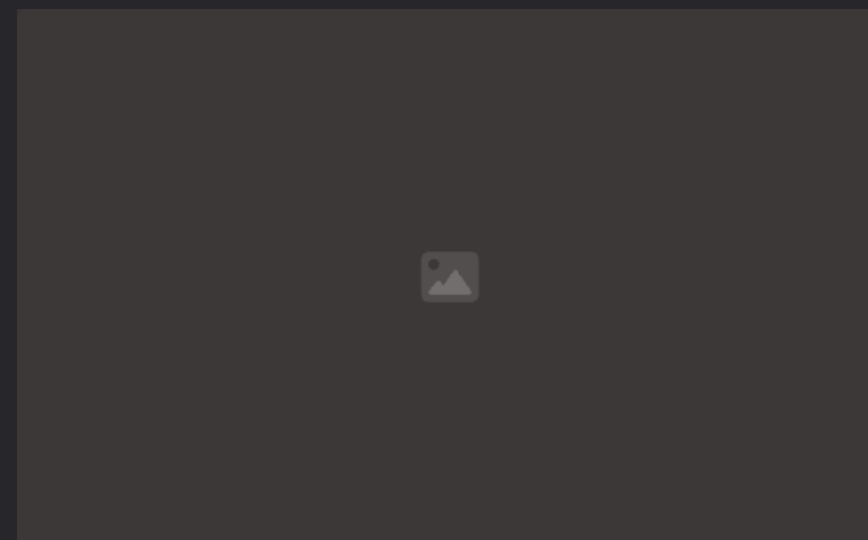
肺脓肿

肺炎可能导致肺脓肿, 这是指肺部出现脓性积液, 需要及时治疗以免恶化。



呼吸衰竭

严重病例可能引发呼吸功能障碍, 导致呼吸衰竭, 需要及时给予氧疗支持。



败血症

细菌感染严重时可引发全身性感染症, 即败血症, 这是一种极其危险的并发症。

轻型病例的治疗措施

适当用药

根据病情评估, 医生将处方使用抗生素、退烧药等, 针对性地治疗轻症肺炎。合理用药有利于快速康复。

充足休息

儿童需要大量休息以恢复体力, 家长要创造安静舒适的环境, 减轻患儿的身体负担。

饮食调理

营养丰富的流质或半流质食物有助于补充体力, 家长要耐心喂养, 照顾好患儿的饮食需求。

症状监护

密切观察患儿的病情变化, 及时发现并处理出现的症状, 避免病情恶化。

以上内容仅为本文档的试下载部分，为可阅读页数的一半内容。如要下载或阅读全文，请访问：<https://d.book118.com/628045114075007005>