

胆道疾病引流管的护理






contents

目录

- 引言
- 引流管的作用和类型
- 胆道疾病引流管的护理要点
- 引流管可能遇到的问题及处理方法
- 案例分享
- 总结与展望



01

引言



目的和背景



胆道疾病引流管护理的目的是确保引流管的通畅和有效引流，预防感染和并发症的发生，促进患者的康复。

随着胆道疾病患者的增多，引流管的护理成为临床护理的重要内容之一。了解引流管的原理、操作方法以及日常护理注意事项对于提高护理质量、保障患者安全具有重要意义。





重要性



胆道疾病引流管的护理对于患者的康复具有关键作用。通过有效的护理措施，可以减少感染和并发症的发生，提高患者的治疗效果和生活质量。

正确的引流管护理还可以减轻患者的痛苦和焦虑，促进护患关系的和谐发展。因此，医护人员应充分认识到胆道疾病引流管护理的重要性，不断提高护理技能和知识水平。



02

引流管的作用和类型

引流管的作用

01



引流胆汁



引流管可以将胆汁从胆道中引流出，降低胆道压力，缓解黄疸和疼痛等症状。

02

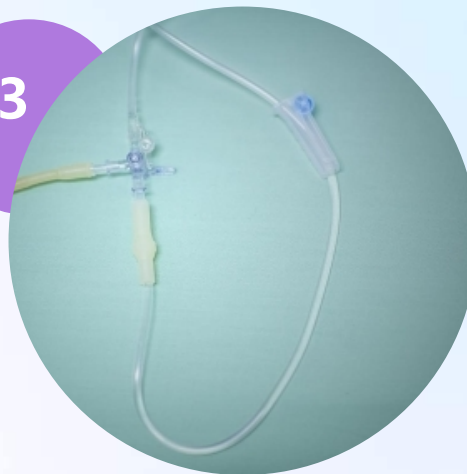


控制感染



引流管可以引流感染胆汁，减少细菌在胆道内的繁殖，控制感染。

03



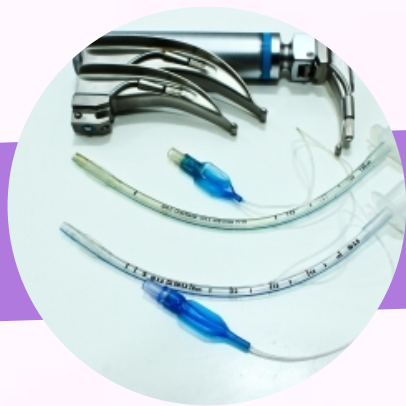
促进愈合



引流管可以促进胆道伤口的愈合，减少并发症的发生。



引流管的类型



单腔引流管

只有一个腔道的引流管，适用于较小的胆道手术或胆道探查。



双腔引流管

有两个腔道的引流管，适用于较大的胆道手术或需要长期引流的患者。



三腔引流管

有三个腔道的引流管，适用于需要同时进行胆汁外引流和内引流的情况。



03

胆道疾病引流管的护理要 点



引流管的固定和位置



引流管应妥善固定在皮肤上，避免过紧或过松，防止滑脱或移动。

。



引流管应放置在合适的位置，以便胆汁能够顺利流出，避免引流管扭曲或压迫。



定期检查引流管的位置，如有异常应及时调整。



引流管的清洁和维护

保持引流管的通畅，
避免堵塞或积液。



定期更换引流袋，注
意无菌操作，避免感
染。



定期清洁引流管，可
用生理盐水或酒精擦
拭管壁，保持管内清
洁。





引流液的颜色、性质和量



观察引流液的颜色、性质和量，如有异常应及时报告医生。



记录引流液的变化情况，以便于医生判断病情和治疗方案的调整。



注意观察引流管周围皮肤情况，如有红肿、疼痛等异常症状应及时处理。

以上内容仅为本文档的试下载部分，为可阅读页数的一半内容。如要下载或阅读全文，请访问：
<https://d.book118.com/635134301243011134>