





小时候以为糖
尿病就是尿出
来的是糖

有问题么







1

diabetes

糖尿病

什么是糖尿病？

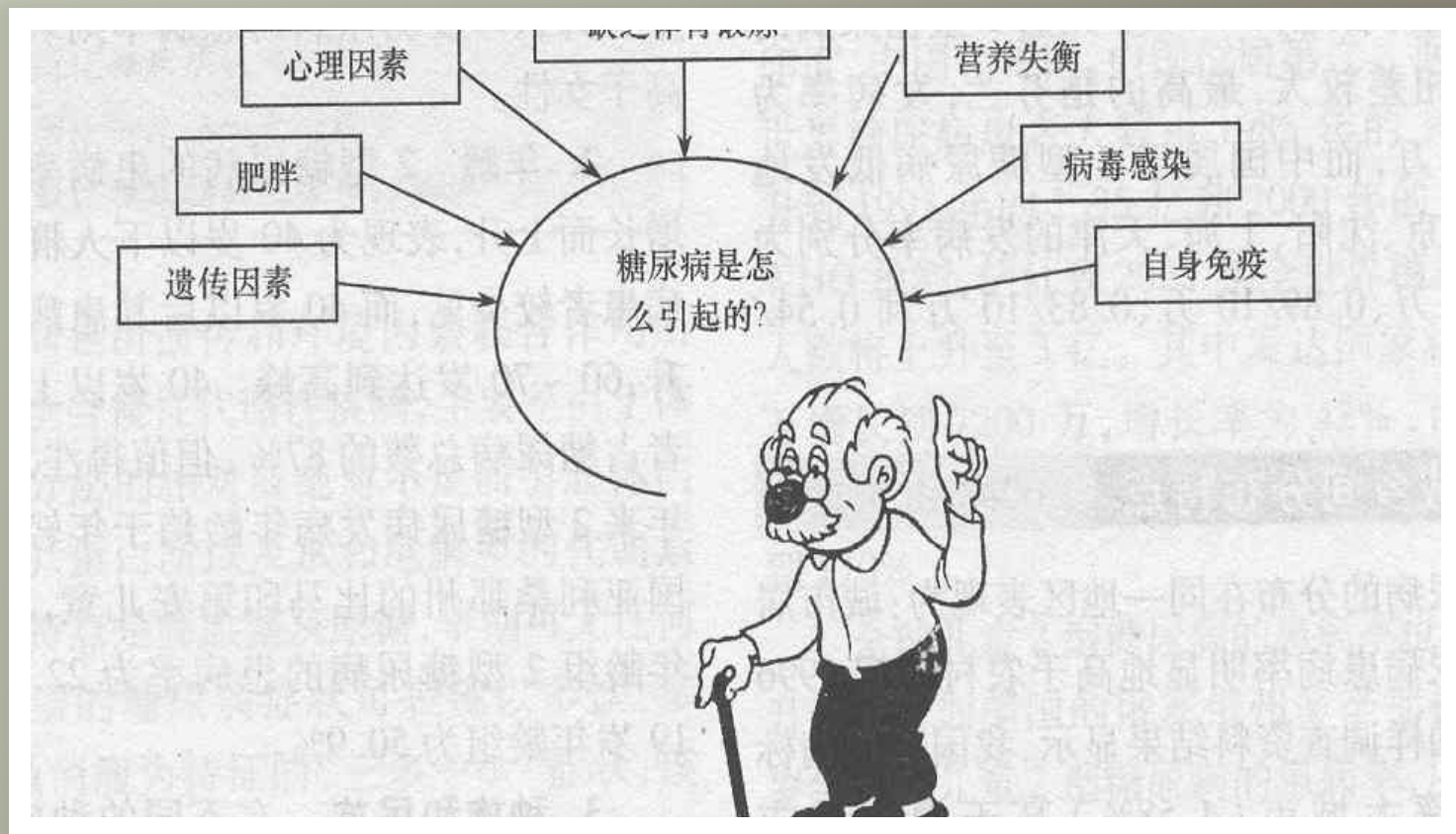
简单的说糖尿病就是一组以慢性血糖水平增高为特征的代谢性疾病，是由于胰岛素分泌和(或)作用缺陷所引起。

诊断：症状+随机 $\geq 11.1\text{mmol/l}$ (200mg/dl)

或FPG $\geq 7.0\text{mmol/l}$ (126mg/dl)

或OGTT2HPG $\geq 11.1\text{mmol/l}$ (200mg/dl)

引起糖尿病的因素





牙周脓肿



脑梗塞、脑出血



白内障、视网膜病变出血



肺结核



心肌梗死、心绞痛、高血压症



便秘、腹泻



肾病



麻木、神经痛




感染



坏疽、截肢



P1
家庭



P2
社会



P3
糖尿病



P4
个人

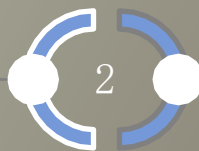


P5
危害



患者长期服药治疗，医疗费用增加很多。影响家庭经济和关系，不稳定因素上升。很多家庭最劳累的顶梁柱更容易患糖尿病。他们忙于工作，顶着压力未能及时治疗。一旦发病，就非常严重，甚至英年早逝。结果对个人对家庭对单位对事业都是重大损失，很多患者在确诊糖尿病的时候，已经并发症缠身，巨额医疗费用是个不小的负担。

家庭





社会



糖尿病已成为当前我国非传染性慢性疾病中第3位主要疾病(心血管疾病、肿瘤、糖尿病),是严重威胁我国人民健康的常见病多发病,卫生部门的相关统计数字显示,我国政府每年用于治疗2型糖尿病及其并发症的费用高达800亿元。给国民经济带来沉重负担,严重影响社会经济的发展。

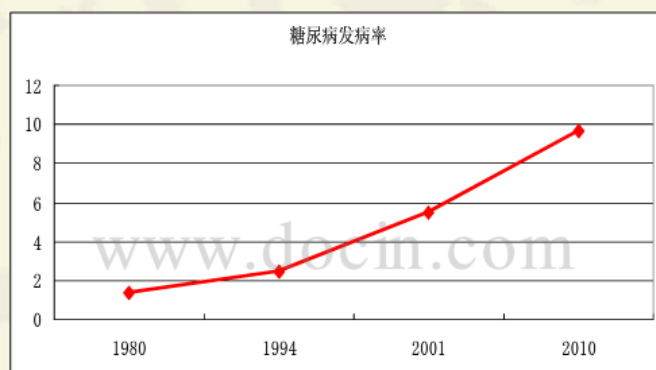


糖尿病现状

在我国，糖尿病患者已超过4000万人，患者人次仅次于印度，位居世界第二。全球每年患糖尿病的人数增加700万，而且多数集中在亚洲。预计到2025年全球糖尿病患者将突破3亿，我国糖尿病患者总数将达1亿人。在发展中国家35~64年龄段人群中，每10个人就至少有一人死于糖尿病，而在一些地区甚至能高达五分之一。



我国糖尿病呈迅猛增长之势



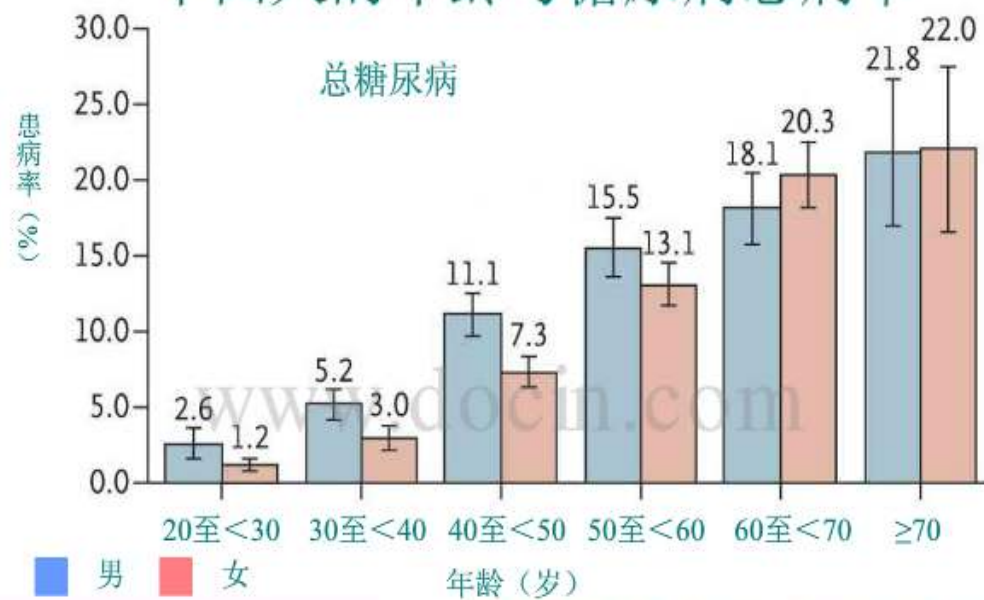
中国人的糖尿病患病率 杨文英等 中国医学论坛报 20

1978~1979年全国14省市40万人口糖尿病调查，患病率为1.21%；②1994年全国19省市25万人口糖尿病普查，患病率为2.28%；

1996年全国11省市4万人群(20~74岁)糖尿病抽样调查，患病率为3.62%；

2002年全国18岁及以上居民平均患病率为2.6%，与1996年糖尿病抽样调查资料相比，仅6年时间大城市人群患病率上升40.0%





中国人的糖尿病患病率 杨立英等 中国医学论坛报 2010.3.25

2002年中国居民营养与健康状况江苏省调查数据

logo

表1 江苏省成年人空腹血糖损害和糖尿病患病率(%)

男		女		
空腹血糖损害	糖尿病	空腹血糖损害	糖尿病	空腹血糖损害
4.2	6.9	2.1	7.3	3.1
2.1	2.4	1.8	2.6	1.9
1.8	2.4	2.3	3.0	2.1
2.0	0.7	0.6	0.0	1.2
1.6	2.6	1.1	1.8	1.3
1.9	2.5	1.0	2.3	1.4
3.0	3.7	3.2	6.1	3.1
3.9	7.1	4.2	8.4	4.1
1.7	1.7	2.0	3.2	2.0
3.0	4.1	1.8	4.4	2.3
2.0	6.6	3.1	3.7	2.5
2.5	3.5	2.1	3.9	2.3

	知晓率	治疗率	控制率	知晓率	治疗率	控制率	知晓率	治疗率	控制率
地区									
城市	43.5	43.5	13.0	53.6	50.0	25.0	49.0	47.1	19.6
苏南农村	30.8	30.8	7.7	56.3	56.3	31.3	44.8	44.8	20.7
苏北农村	9.1	9.1	0.0	47.1	41.2	11.8	32.1	28.6	7.1
年龄(岁)									
20-	0.0	0.0	0.0	-	-	-	0.0	0.0	0.0
30-	25.0	25.0	12.5	42.9	42.9	42.9	33.3	33.3	26.7
40-	25.0	25.0	0.0	66.7	66.7	22.2	47.1	47.1	11.8
50-	20.0	20.0	10.0	47.4	36.8	10.5	37.9	31.0	10.3
60-	45.0	45.0	10.0	53.9	53.9	26.9	50.0	50.0	19.6
经济收入									
低	57.1	57.1	0.0	37.5	31.3	12.5	43.5	39.1	8.7
中	22.2	22.2	12.2	66.7	62.0	22.1	46.4	44.0	10.0

以上内容仅为本文档的试下载部分，为可阅读页数的一半内容。如要下载或阅读全文，请访问：<https://d.book118.com/647021030051010005>