

# 《香水知识》 PPT课件

本课件将深入探讨香水的定义、历史、分类、成分、配方以及制作工艺等基础知识。同时还将介绍香水的使用方法、保存技巧、选购技巧以及搭配技巧。希望学员通过本课程的学习能够全面掌握香水的知识,并运用在日常生活中。

sa by

# 香水的定义

## 香料混合物

香水是由各种天然或人工香料混合而成的香料复合物。

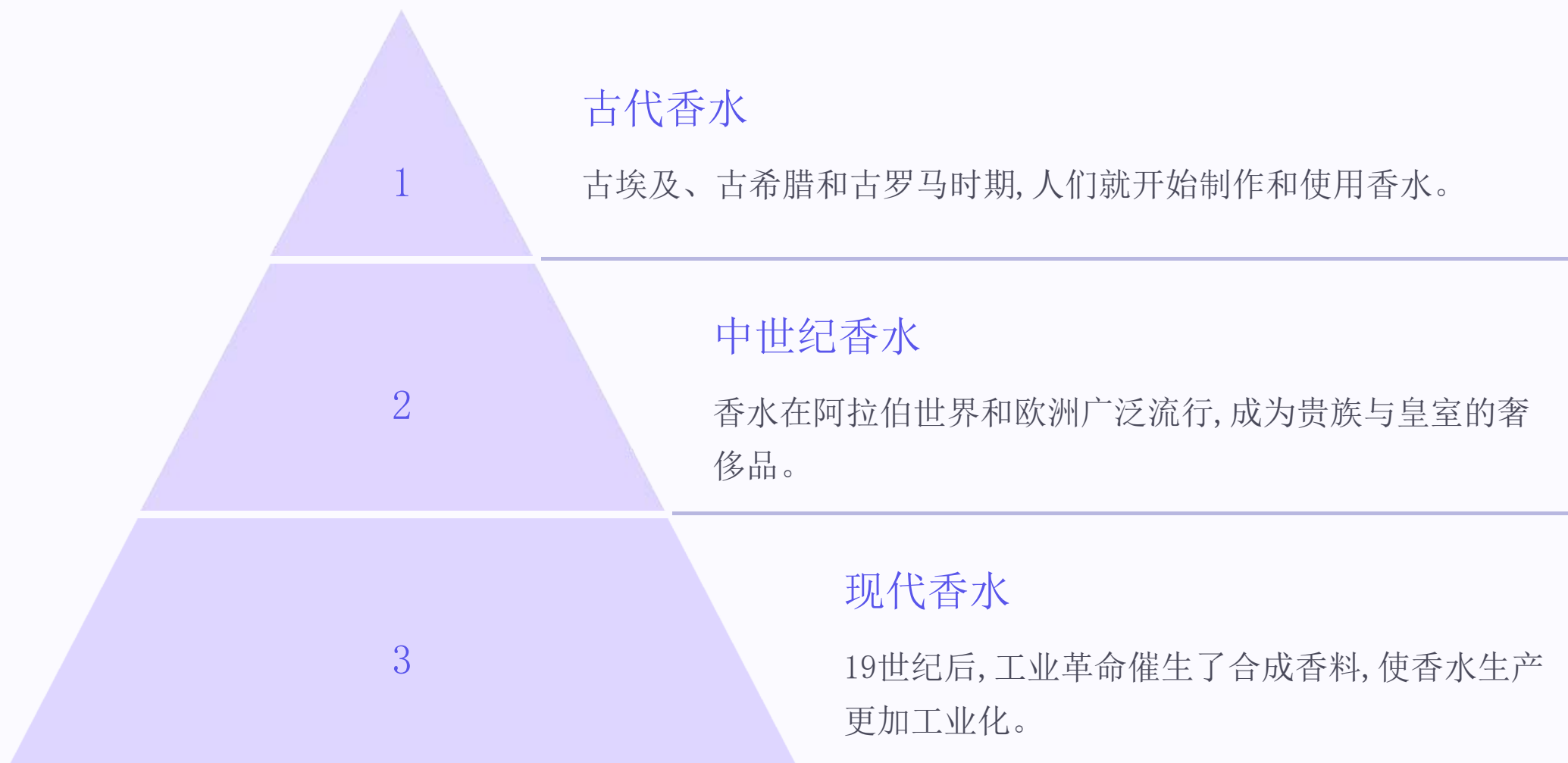
## 提取与调配

它们通过提取和调配各种植物精油、合成化合物等制成,用于身体和环境的香化。

## 多层次香型

香水具有开头、中间和持久等多层次的香型,赋予使用者独特的芳香体验。

# 香水的历史



香水的历史可以追溯到几千年前的古代文明。随着人类社会的发展,香水制作技术也日趋成熟,从最初的植物提取到现代的合成化学,香水已成为日常生活中的重要组成部分。其演变历程折射了人类对香味的不断需求与追求。

# 香水的分类

## 按原料分类

香水可分为天然香料提取和合成化学香料两大类。前者使用植物精油, 后者使用人工合成香料。

## 按香调分类

香水有花香调、木质调、麝香调、香柠檬调等不同香调, 反映了不同香料的组合。

## 按浓度分类

香水根据香精浓度可分为香水、淡香水、须后水及古龙水等不同类型。

## 按使用对象分类

香水可针对男性或女性生产, 也有中性香型。还有针对不同场合而设计的香水。

# 香水的成分

## 天然香料

香水的主要成分来自于各种植物精油,如花卉、木质、香料等,能够释放出独特芳香。

## 合成化合物

为了调和香味,香水也会添加各种人工合成的香料化合物,如醇类、酮类、酯类等。

## 溶剂和辅料

香水中还包含乙醇、水等溶剂,以及乳化剂、防腐剂等辅助成分,用于优化香水的性能。

## 其他添加物

一些香水还会添加一些特殊的香味增强剂、固定剂等,以提升香味的持久性和丰富性。

# 香水的配方

1

## 香料选择

根据所要追求的香调,选择合适的天然香料精油和合成香料。

2

## 比例调配

通过精确测量和混合不同香料的量比,达到所需的香型。

3

## 溶剂添加

将香料混合物溶解于乙醇或水等溶剂中,以优化香水的持久性。

4

## 固定剂加入

添加麝香、木香等固定剂,增强香水的持久力和馥郁程度。

香水的配方是一个精细而复杂的过程。从选择适当的天然和合成香料开始,通过仔细调配各种香料的比例,再加入合适的溶剂和固定剂,最终形成完美的香型。这需要调香师们丰富的经验和敏锐的嗅觉,才能调制出令人沉醉的香水。

# 香水的制作工艺

1

## 原料采集

从各种植物中提取精油,如花卉、香木、香料等,作为香水的天然原料。

2

## 精纯提取

采用蒸馏、浸泡等方法,精细提取植物精油,去除杂质和异味。

3

## 配方调制

根据香调要求,精准配比天然精油和合成香料,调制出丰富层次的香水。

4

## 混合搅拌

将各种香料成分溶解于乙醇或水中,通过搅拌混合形成均匀的香水液。

5

## 灌装包装

将香水液装入精美的瓶罐中,并贴上标签和装饰,呈现出优雅的外观。

# 香水的分类标准



## 原料成分

根据香水中所含的天然香料和合成化学香料的比列,可以将香水分分为天然香水和人工香水。



## 香型调性

香水可按照主要香调分为花香、木质、麝香、柑橘等不同类型,反映了香料的组合特点。



## 浓度划分

香水根据香精含量的不同,可分为香水、淡香水、古龙水、须后水等不同浓度类型。

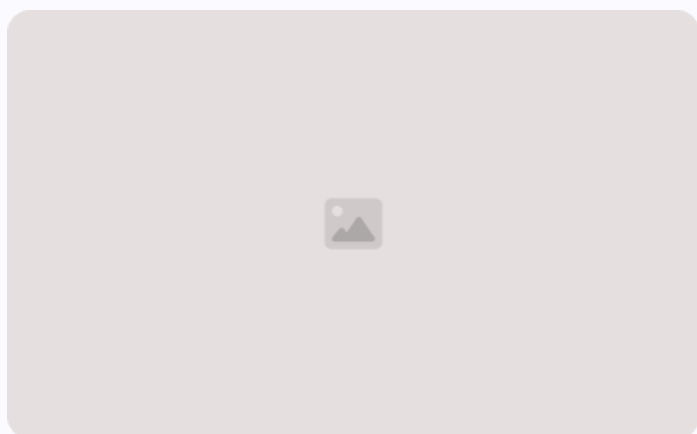


## 使用对象

香水可针对男性、女性或中性人群生产,满足不同性别的使用需求。




# 香水的使用方法




## 正确部位

将香水喷洒于手腕、颈部等脉搏跳动的位置, 可让香味更好地散发并持续。



## 适量使用

适量使用香水, 过度喷洒会让香味过浓, 影响他人。建议3-5次喷洒为宜。



## 恰当时机

香水通常应在洗浴后使用, 也可在重要场合或特殊日子适当使用。

# 香水的保存方法



## 温度控制

将香水保存在阴凉干燥的环境中，避免高温和阳光直射，以免影响香味。



## 密封保存

将香水小瓶密封好，减少空气接触，可延长香味的保持时间。



## 湿度调节

适当控制保存环境的湿度，避免过湿导致香水变质或者蒸发。

# 香水的选购技巧

## 闻香分类

在商场或免税店选购时,先闻闻不同种类的香水,了解自己喜欢的香调类型。

## 测试持久

在手腕或皮肤上喷洒少量香水,观察其持久度和散发程度,以确保选到满意的香水。

## 考虑场合

根据不同的场合选择合适的浓度和香调,如白天可选清新淡雅的,夜晚则可选更浓郁持久的。

## 关注成分

注意查看香水的成分含量和来源,选择天然植物香料比例较高的优质香水。

# 香水的搭配技巧

## 选择适合场合

根据活动场合的正式程度和时间段,选择相应的香水浓度和风格。正式场合可选用持久浓郁的香水,日常场合则更适合清新淡雅的香型。

## 考虑个人特点

结合自身的性格、气质和钟爱的香调类型,选择最能突出个人魅力的香水。不同人群对香味的偏好也各不相同。

## 巧妙搭配服饰

选择一款与当前服饰、发型和妆容风格相搭配的香水,营造和谐统一的整体形象。如休闲服配清新香水,正式服配优雅香氛。

## 了解季节变化

夏季可选用柑橘、花香类香水,清凉爽朗;冬季则更适合木质、麝香调的香水,温暖沉稳。根据季节变化调整香水的选用。

# 香水的功效



## 提升魅力

适当使用香水能增强个人魅力, 营造出优雅迷人的形象气质。



## 放松心情

香水里的天然香料能带来积极愉悦的情绪, 帮助放松身心。



## 改善气味

香水能有效掩盖身体或环境中的异味, 提升整体芳香品质。

# 香水的种类

1

## 香水

最高浓度的香精配方, 香味持久浓郁, 如迪奥、香奈儿等经典品牌。

2

## 淡香水

含香精较少, 香味清新淡雅, 适合日常佩戴的一种香水类型。

3

## 古龙水

含酒精比例较高, 香味清爽持久, 多为男士使用的香水产品。

4

## 须后水

主要用于男士剃须后的清洁和舒缓, 同时带有一定的香味。

# 香水的品牌

香水行业拥有众多知名奢侈品牌,如法国的Chanel、Dior和Guerlain,都凭借其悠久的历史和精湛的制作工艺,成为香水消费者的首选。这些品牌通常会推出多个系列的香水产品,以满足不同消费群体的需求。

除了大牌之外,也有很多新兴香水品牌崛起,融合独特的香氛调配和时尚元素,深受年轻人的喜爱。这些品牌如Jo Malone、Byredo和Tom Ford等,不断推动香水行业的创新与变革。

以上内容仅为本文档的试下载部分，为可阅读页数的一半内容。如要下载或阅读全文，请访问：<https://d.book118.com/647126110041006120>