

膏药知识培训课件教 学



| CATALOGUE |

目录

- 膏药简介
- 膏药的制作工艺
- 膏药的临床应用
- 膏药的研发与未来发展
- 膏药的安全使用与监管

01

膏药简介

CHAPTER





膏药的历史与文化

膏药是中国传统医学的重要组成部分，具有悠久的历史和丰富的文化内涵。



膏药在中医理论指导下，通过外敷于患处，达到祛风散寒、活血化瘀、舒筋止痛等功效，对于缓解疼痛和促进康复具有显著效果。



膏药在古代主要用于治疗各种内外伤疼痛、慢性疾病等，随着医学的发展，其应用范围逐渐扩大。



膏药的种类与用途



01

按照制作工艺和成分，膏药可分为黑膏药、白膏药、松香膏药等不同类型。




02

黑膏药多用于治疗跌打损伤、风湿痹痛等病症，具有祛风除湿、散寒止痛等作用。



03

白膏药多用于治疗疮疡、疔疽等外科疾病，具有清热解毒、消肿止痛等作用。



04

松香膏药则多用于治疗咳嗽、哮喘等内科疾病，具有止咳平喘、润肺化痰等作用。

膏药的特点与优势

膏药具有使用方便、疗效显著等特点，只需外敷于患处即可发挥药效。



与口服药物相比，膏药无胃肠道刺激和肝肾负担，安全性较高。

膏药可根据个体差异进行个性化配制，针对不同病症采用不同药物和剂量，以达到最佳治疗效果。



膏药在预防和康复领域也具有广泛的应用价值，如预防感冒、缓解肌肉酸痛等。

02

膏药的制作工艺


CHAPTER





膏药的原料

01



中药材

膏药的主要原料是中药材，包括植物、动物和矿物等，如当归、川芎、赤芍、生地黄等。

02



粘合剂

为了使中药材能够紧密结合在一起，需要添加适量的粘合剂，如明胶、骨胶等。

03



添加剂

为了增加膏药的柔韧性、防腐性和延长保质期，还可以添加适量的添加剂，如甘油、防腐剂等。




膏药的制作流程



01

浸泡药材

将中药材浸泡在适量的水中，使其充分吸水膨胀。



02

熬煮药材

将浸泡好的中药材放入锅中，用火熬煮至药汁浓稠。



03

添加粘合剂

将熬好的药汁倒入粘合剂中，搅拌均匀，使药汁与粘合剂充分融合。



04

膏药制作

将混合好的药汁倒入模具中，晾干后即可制成膏药。

膏药的质量控制

药材质量

确保所采购的中药材质量可靠，
无杂质、无霉变。



粘合剂质量

选择优质的粘合剂，以保证膏
药的粘性和药效的持久性。



膏药外观

膏药应呈均匀的稠状，无气泡、
无裂纹。

膏药性能

膏药应具有良好的粘附性和透
气性，能够紧贴皮肤，不易脱落。

03

膏药的临床应用

CHAPTER



以上内容仅为本文档的试下载部分，为可阅读页数的一半内容。如要下载或阅读全文，请访问：<https://d.book118.com/667003063154006101>