


肤浅伤口的定义及特点

肤浅伤口是指仅影响皮肤表层的损伤,通常不涉及皮下组织。这类伤口常见的特点包括创面小、出血少、愈合快、并发症少。及时正确处理非常重要,可以促进伤口快速恢复。

侃a by 侃侃



肤浅伤口的常见类型



擦伤

表皮层的擦损, 常见于皮肤与硬物摩擦。出血少, 愈合快。



划伤

皮肤被尖锐物品划破, 创面狭长。出血量适中, 愈合较快。



水疱


皮肤摩擦或烫伤后形成的水疱, 内液为清亮液体。



抓伤


由尖锐物品如指甲抓破皮肤而造成的伤口, 呈线状。

肤浅伤口的成因分析




意外事故

滑倒、撞击等意外事故是造成肤浅伤口的常见原因,尤其对于老年人和儿童更容易发生。



锐利物品

使用刀具、剪刀等锐利物品时操作不当也可能造成皮肤表层的割伤。




皮肤过敏

某些化学物质、植物等可能引发皮肤过敏,导致抓挠性皮损。

及时处理肤浅伤口的重要性

肤浅伤口虽然看似微小,但若不及时正确处理,仍存在一定风险。及时处理不仅能促进伤口迅速愈合,降低感染几率,还可有效预防某些并发症的发生,维护伤口处皮肤的美观与完整性。

尤其对于一些特殊人群,如儿童和老年人,伤口处理更应注重及时性,因为他们免疫功能较弱,更容易发生感染。及时清洁、消毒并敷料包扎,有助于最大限度控制伤口风险,维护身体健康。



清洁肤浅伤口的步骤



清洗

用清洁的软布或纱布沾温和的肥皂水轻轻擦拭伤口, 去除表面的污渍和杂质。



冲洗

用清水充分冲洗伤口, 确保彻底冲洗掉所有的肥皂成分和杂质。



干燥

用无菌纱布轻轻拍干伤口周围的皮肤, 避免摩擦伤口表面。

以上内容仅为本文档的试下载部分，为可阅读页数的一半内容。如要下载或阅读全文，请访问：<https://d.book118.com/668075100101006072>