

# 流感防控安全注意事项

汇报人：xxx

XXXX

# 目录

- 流感基本知识
- 个人防护措施
- 社区防控措施
- 学校和单位防控措施
- 特殊人群防控措施

contents

# 01 流感基本知识





# 流感病毒的传播方式

## 空气传播

流感病毒通过飞沫、气溶胶在空气中长时间悬浮，易感者吸入后可感染。



## 接触传播

病毒污染的物体表面，如门把手、桌面等，接触后如未及时洗手，再接触口、鼻、眼等部位可感染。



## 消化道传播

病毒污染的食物或水，食用后可感染。





# 流感的症状和体征



## 发热

突然发热，体温可升高至38°C以上，持续时间较长。



## 咳嗽

干咳或有痰，咳嗽持续时间较长。



## 喉咙痛

喉咙红肿、疼痛，吞咽困难。



## 其他症状

头痛、流鼻涕、鼻塞等。



## 疲劳

感到极度疲劳，即使休息也无法缓解。

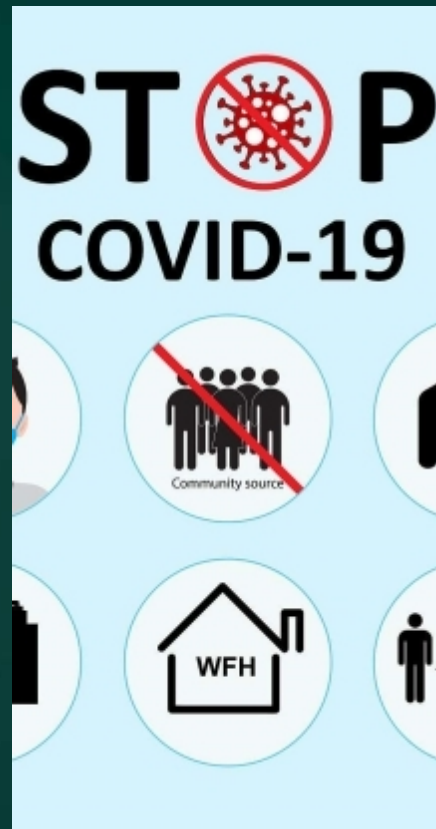


## 肌肉酸痛

全身肌肉酸痛，特别是腰部和腿部。



# 流感的预防和治疗



## 预防措施

保持室内空气流通、避免接触病毒携带者、勤洗手、避免拥挤的场所等。



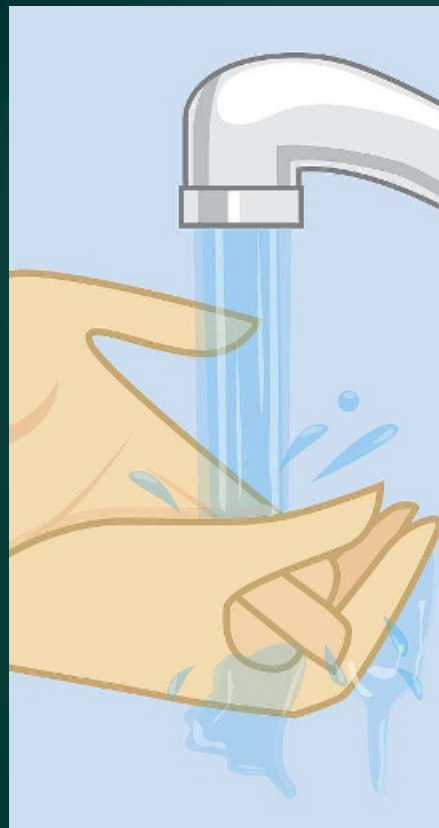
## 治疗建议

及时就医、遵医嘱治疗、多休息、保持良好的生活方式和饮食习惯等。

# 02 个人防护措施



# 勤洗手



01

经常用肥皂和流动水洗手，特别是接触公共物品、打喷嚏或咳嗽后，以及在准备食物和吃饭前。



02


如果没有水，可以使用含有至少60%酒精的手部消毒液。



# 戴口罩

在公共场所、尤其是室内环境中，应佩戴医用口罩或外科口罩，并确保其正确佩戴。

避免触摸口罩外部，并在摘下口罩后立即洗手。





## 保持社交距离



与他人保持至少1米（约3英尺）的距离，尤其是对于那些咳嗽、打喷嚏或发热的人。

在无法保持距离的情况下，应佩戴口罩。





## 避免拥挤场所



尽量减少去人多拥挤的场所，如商场、电影院等。

在这些场所，应佩戴口罩并保持社交距离。

# 03 社区防控措施







# 增强免疫力



01

## 均衡饮食


保证摄入足够的营养素，包括维生素、矿物质和蛋白质，以维持身体健康和免疫力。



02

## 适量运动

定期进行适度的身体活动，如散步、慢跑、游泳等，有助于增强免疫系统的功能。



03

## 充足休息

保持充足的睡眠时间，避免过度疲劳和熬夜，有助于恢复身体机能和提高免疫力。



04

## 接种疫苗

根据医生的建议接种流感疫苗，以预防流感病毒的感染。

以上内容仅为本文档的试下载部分，为可阅读页数的一半内容。如要下载或阅读全文，请访问：  
<https://d.book118.com/686002040142010110>