

# Haier



智能家电操控  
智慧场景定制  
智家商城购物  
家电报装报修


## 家用直流变频空调 使用安装说明书

适用于分体 挂壁式房间空调器

### 型号

KFR-26GW/C2KKC81U1(白)

KFR-35GW/C2KKC81U1(白)



- 使用前请仔细阅读本说明书
- 本公司保留说明书解释权
- 产品外观请以实物为准
- 如遇产品技术或软件升级，不再另行通知
- 本产品只适合在中国大陆销售和使用

# 说明书目录

---

---

<b>安全警示</b>	安全注意事项 .....	3
<b>使用说明</b>	空调器主部件名称 .....	6
	主要功能介绍 .....	8
	清洁保养 .....	14
	疑问解答 .....	15
	维修信息 .....	18
<b>安装说明</b>	安装说明 .....	23
	“1+5” 成套服务 .....	30
<b>服务指南</b>	保修证 .....	31
	有害物质含量表 .....	32
	技术数据 .....	33

---



**警告**

如果操作错误有可能造成用户人身伤害



**注意**

如果操作错误有可能造成物品及财产的损害



必须禁止的行为或操作



必须遵守的行为或操作

# 安全注意事项

尊敬的海尔用户：

您好！感谢您使用海尔产品，为防止出现人身伤害及物品损坏事故，请务必仔细阅读并遵守以下安全注意事项。

## 电气方面

### 电源



- 空调器属于 I 类电器，请您使用时注意用电安全！
- 使用规定容量的保险丝，绝对不要用钢丝或铜丝代替保险丝。
- 要配备专用电源线路。由获得电工资格的人员，按国家标准规定的布线规则进行布线。
- 空调器的电气连接必须为专用分支电路，其线径容量应大于空调器最大电流的 1.5 倍，对于最大工作电流大于 16A 的空调器，应用足够容量的漏电保护器或空气开关进行与电源的连接，空气开关应同时具备短路保护和过载保护功能（注意：切不可单独使用保险丝来保护该支路）。
- 空调安装后应通电进行漏电检测。
- 长时间不使用时，请断开空调器电源。
- 至少保持间隔 3 分钟，才能再次接通电源，以防因连续启动而损坏压缩机。

### 接地



- 必须正确接地，不接地或接地不完全，有可能导致触电或火灾发生。
- 用户电源必须可靠接地！接地线应接在建筑物的专用接地装置上。
- 空调器的室内机和室外机均要可靠接地，否则会影响空调器抗干扰性能及人身安全。
- 必须使用独立专用插座并配有地线，以保证空调器通过电源插座有效接地。



- 切勿把接地线接在煤气管、自来水管等不可靠的地方。
- 黄绿线/绿线为接地专用线，禁止挪作他用。（要用专用的接地螺钉固定，不能用自攻螺钉固定）

### 电源线及插头



- 空调安装、维修时，电源线、连接线不得擅自更换。
- 电源线插头应保持与插座牢固接触，否则可能导致火灾！
- 过长的连接线或电源线应圆滑整理好，严禁绕成小圈或弯折。



- 严禁使用移动插座或与其它电器并联使用。
- 切勿用力拉动电源线来拔出插头或在运转中拔掉电源插头，一定要紧紧握住插头，从插座中直接拔出，以防触电。
- 严禁自行加长或剪短两线的长度和更改端头。（如需调整，须与当地的海尔维修中心或服务中心联系，重新配备一条长度足够的专用电线）。

# 安全注意事项

## 使用方面

### 放置环境



- 临街安装外机不得低于 2.5 米。
- 距空调室内机 1 米以内不要安装日光灯，避免遥控信号干扰。
- 安装时，要使内外机的进风口和出风口保持通畅（尤其注意窗帘、衣服等可以移动的物品）。
- 避免让油漆、杀虫剂、啫喱水等可燃性物质靠近或喷涂在机器表面。否则易造成龟裂、触电、火灾。
- 空调器应远离易燃物品；避免安装在可燃性气体易泄漏的地方，避免在易燃易爆和腐蚀性气体环境中使用，以免气体泄漏引起火灾或爆炸。
- 安装下列地方可能会导致空调器出故障，如不可避免请咨询当地海尔服务网点：空气中含有油份（如机油）处；海边盐碱地区；含硫化气体（如硫化温泉）处；有高频设施，如电焊机、医疗设备等电磁干扰大的场合。



- 切勿触碰内外机出风口和内部叶片，避免划伤或触电。
- 切勿踩踏室内机和室外机，或在上面放置物品，不要在出风口处悬挂物品。
- 切勿在室内机下面放置其它电器产品、家具、贵重物品等怕湿怕潮物品，避免冷凝水滴下造成损坏。

## 维护方面

### 操作



- 器具不应由存在肢体、感官或精神能力缺陷或缺少使用经验和知识的人（包括儿童）独自使用，除非有负责他们安全的人对他们进行与器具使用有关的监督或指导。

### 维修



- 机器有异味时应停止使用并断电，联系售后人员检查，避免发生故障或火灾。
- 非本公司授权专业人员，严禁拆卸、或者维修。如有服务需求，请拨打全国统一服务专线电话。



## 环保制冷剂 R32 重要提示

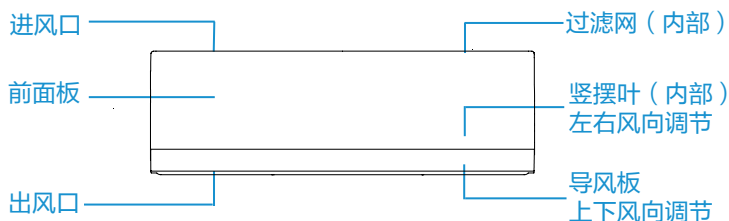
### 安装、使用、维修前请仔细阅读说明书

1. 空调器使用的制冷剂为环保的碳氢物 R32，该制冷剂无色无味，属于可燃性制冷剂，燃烧等级为 A2L。
2. 不得刺破或点燃空调器。
3. 除厂商特别推荐，不要使用任何方法来加速除霜过程或对结霜部分进行清洁。
4. 空调器应储藏在没有持续火源的房间内（例如明火、点燃的燃气器具、打开的电加热器）。
5. 空调器安装、运行和存放时的房间面积应大于 4m<sup>2</sup>。
6. 空调器的贮存应能防止因事故引起的机械损伤。
7. 应遵守国家有关气体法规的规定。
8. 必须采用真空泵进行排空作业，严禁采用机身内制冷剂排空。
9. 安装、维修、移机时，请联系海尔售后人员。制冷系统维修前，需清除系统中的制冷剂，禁止非专业人员操作。
10. 空调器不可随意丢弃或报废，如有需求请与海尔售后人员联系以获得正确的处置方法，处理时需回收系统中的制冷剂。
11. 使用可燃制冷剂的空调器，在保养或维修前必须进行安全检查，以确保发生着火的风险降到最低。
12. 如果空调器出现制冷剂泄漏情况，请立即打开所有门窗，保持室内通风，关闭电源，远离房间后迅速打电话报修。



# 空调器主部件名称

## 室内机



## 显示屏



显示方式，设置功能时光圈显示相应的颜色。

制冷：蓝色 制热：玫红色 除湿：蓝色 健康：青色

Wi-Fi 指示灯说明：

Wi-Fi 模块未接入路由器，显示板上 Wi-Fi 指示灯熄灭；

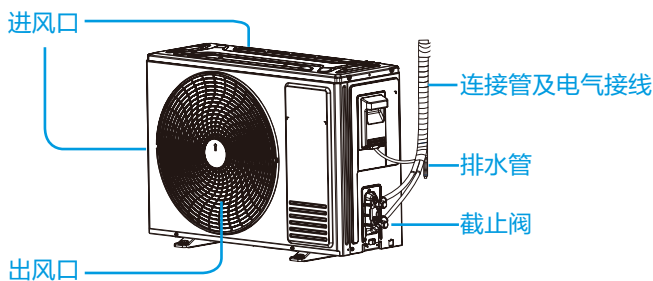
Wi-Fi 模块处于绑定状态时，显示板上 Wi-Fi 指示灯闪烁；

Wi-Fi 模块接入路由器后，显示板上 Wi-Fi 指示灯常亮。

注：1. 空调实际无点五显示功能，仅断电再上电时显示一次。

2. 按健康键仅光圈显示青色，实际无此功能。

## 室外机



以上内容仅为本文档的试下载部分，为可阅读页数的一半内容。如要下载或阅读全文，请访问：<https://d.book118.com/687110122141006140>