

强直性脊柱炎管理的临床 应用

演讲者：



- 1 引言
- 2 强直性脊柱炎的诊断
- 3 强直性脊柱炎的治疗
- 4 康复治疗
- 5 患者自我管理
- 6 多学科合作与综合治疗
- 7 强直性脊柱炎管理的挑战与展望
- 8 结束语



1

引言



1

强直性脊柱炎(AS)是一种慢性进行性炎症性疾病，主要影响脊柱及其周围关节，对患者的生活质量和身体健康带来严重影响

近年来，随着医学技术的不断进步，强直性脊柱炎的管理逐渐从单纯的症状控制转向全面综合治疗和患者自我管理

2

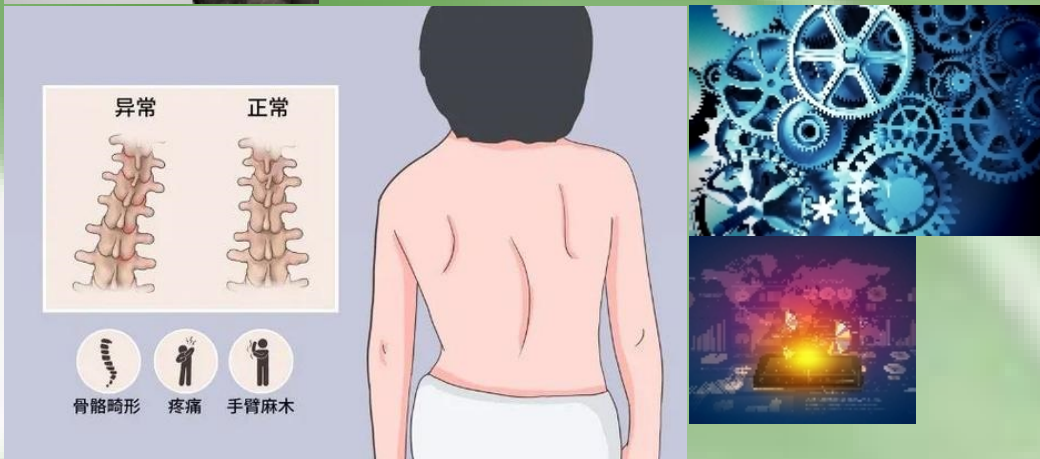
3

本文将详细探讨强直性脊柱炎管理的临床应用，包括诊断、治疗、康复及患者自我管理等方面




2

强直性脊柱炎的诊断



1.1 诊断依据

强直性脊柱炎的诊断主要依据临床表现、实验室检查和影像学检查。临床表现包括腰背痛、晨僵、关节活动受限等症状。实验室检查如血沉、C反应蛋白等可反映疾病活动度。影像学检查如线、CT、MRI等可观察脊柱及关节病变情况





1.2 诊断流程

诊断流程应遵循全面、系统的原则，包括病史采集、体格检查、实验室检查和影像学检查。医生需综合分析各项检查结果，排除其他类似疾病，最终确诊强直性脊柱炎





3

强直性脊柱炎的治疗



2.1 药物治疗

药物治疗是强直性脊柱炎治疗的重要手段，主要包括非甾体抗炎药、免疫抑制剂、生物制剂等。医生需根据患者病情、药物反应等因素制定个体化治疗方案





2.2 物理治疗

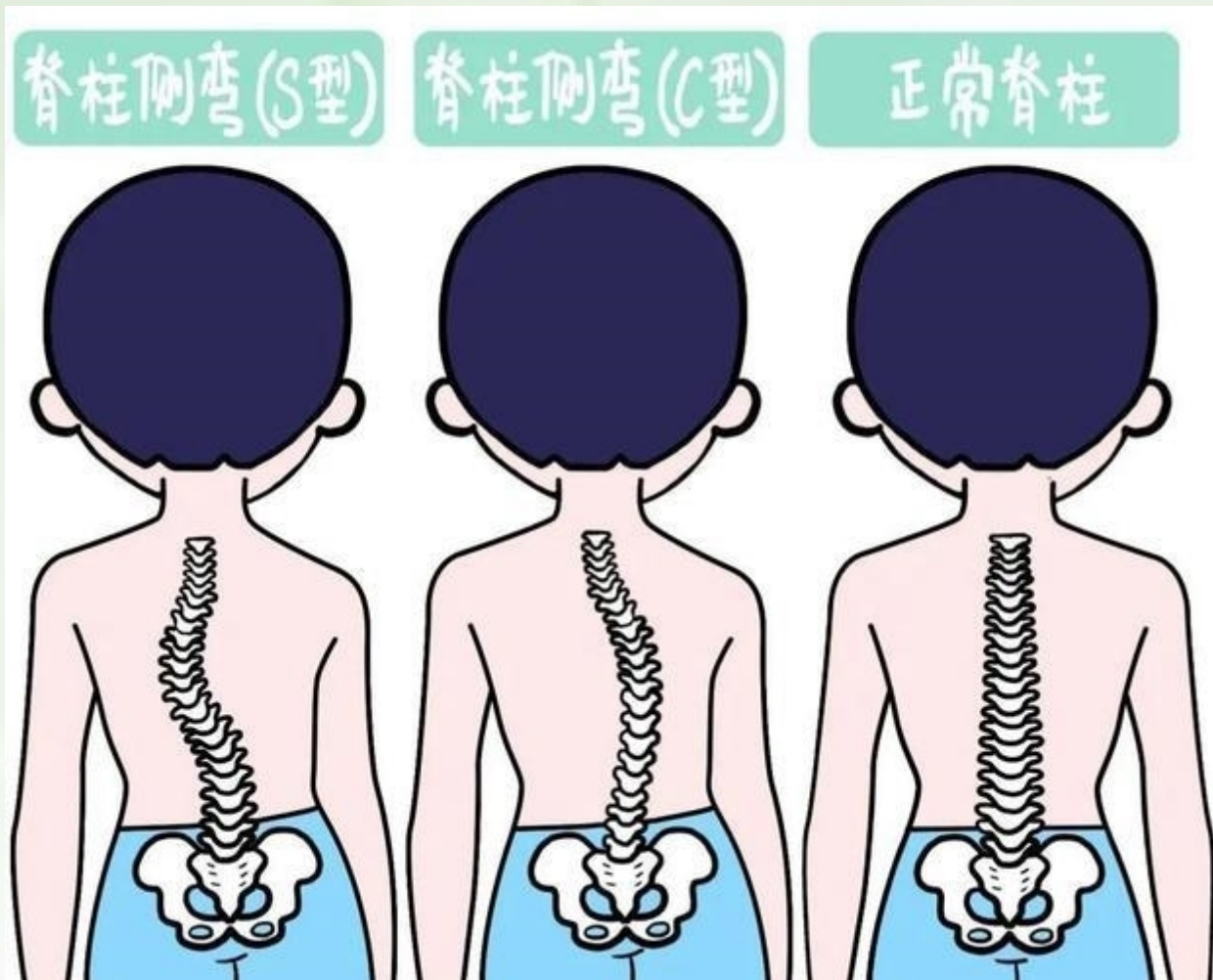


物理治疗包括热敷、冷敷、电疗、牵引等，可缓解疼痛、改善关节活动度。康复师需根据患者具体情况制定合适的物理治疗方案



2.3 手术治疗

对于严重脊柱畸形、关节强直的患者，可考虑手术治疗。手术方式需根据患者具体情况制定，术后需配合康复治疗





4

康复治疗



3.1 康复训练

康复训练包括肌肉锻炼、关节活动度训练、平衡训练等，可帮助患者恢复肌肉力量、改善关节活动度、提高生活质量。康复师需根据患者具体情况制定合适的康复训练方案



以上内容仅为本文档的试下载部分，为可阅读页数的一半内容。如要下载或阅读全文，请访问：
<https://d.book118.com/688035027000007006>