



研习报告：全面提升学习成效的策略与实践



01

研习报告的重要性及目的

研习报告对学术成果的提升作用

研习报告是展示学术成果的重要途径


- 通过撰写研习报告，可以将研究成果进行系统整理和呈现
- 有助于提高学术成果的质量和影响力

研习报告有助于学术交流和合作


- 可以通过研习报告了解他人的研究成果和观点
- 有助于寻找合作伙伴，共同推进学术研究

研习报告可以提高个人的学术素养和研究能力

- 撰写研习报告可以锻炼逻辑思维和表达能力
- 有助于培养严谨的学术态度和良好的研究习惯



研习报告在职业发展中的价值



研习报告可以展示个人的专业能力

- 通过撰写研习报告，可以展示自己在某一领域的专业知识和技能
- 有助于提高职业竞争力



研习报告有助于职业发展

- 可以通过研习报告展示自己的工作成果和潜力
- 有助于获得更多的职业机会和发展空间



研习报告可以提高个人的综合素质

- 撰写研习报告可以锻炼时间管理、团队协作和沟通能力
- 有助于提高个人的职业素养和综合能力

如何撰写具有影响力的研习报告



确定具有创新性和价值的研究主题

- 选择具有前沿性和挑战性的研究课题
- 关注社会热点和实际问题，提出有价值的解决方案



严谨的科研方法和高质量的数据支持

- 采用科学的研究方法和技术手段
- 收集和分析高质量的数据，确保研究结果的可靠性和有效性



逻辑严密、表达清晰的撰写过程

- 遵循研习报告的撰写规范和格式要求
- 用简洁明了的语言表达观点，避免使用复杂的术语和长句

研习报告的基本结构与撰写技巧

研习报告的结构组成及关键要素

引言

- 引言应简要介绍研究背景和意义，引导读者进入主题
- 提出研究问题，明确研究目的和研究方法

研究结果与分析

- 研究结果应客观呈现数据和分析结果，避免主观评价
- 分析部分应对研究结果进行深入的讨论和解释，提出结论和建议

01

标题和摘要

- 标题应简洁明了，准确反映研究主题和内容
- 摘要应概括研究目的、方法、结果和结论，便于读者快速了解研究内容

02

文献综述与方法论

- 文献综述应系统梳理相关研究，指出研究的创新点和价值
- 方法论部分应详细介绍研究方法和技术手段，以及数据收集和处理的过程

03

04

结论与建议

- 结论应总结研究的主要发现，回答研究问题
- 建议部分应提出具体的应用和改进措施，

05

如何撰写引人入胜的引言部分

01

突出研究的现实意义和理论价值

- 从实际问题出发，阐述研究的背景和意义
- 指出研究对相关领域的理论贡献和应用价值

02

提出明确的研究问题和目的

- 针对研究背景提出具体的研究问题
- 明确研究目的，阐述研究的主要内容和预期成果

03

简要介绍研究方法和框架

- 简要介绍研究所采用的方法和技术手段
- 概括研究的基本框架和结构安排，引导读者跟随作者的思路



如何组织有效的文献综述与方法论



评估研究可能存在的局限性和风险

- 分析研究可能存在的局限性，如数据质量、样本选择等
- 指出研究可能面临的风险和挑战，为后续研究提供参考

系统梳理相关研究，识别研究空白和创新点

- 查阅和研究相关领域的文献资料，了解研究进展和现状
- 识别研究空白，明确研究的创新点和价值

详细介绍研究方法和技术手段

- 介绍研究所采用的方法和技术手段，如问卷调查、实验研究等
- 描述数据收集、处理和分析的过程，确保研究的科学性和可靠性

The background features a series of overlapping, wavy, horizontal bands in various shades of green and light blue, creating a sense of depth and movement. The colors transition from a pale, almost white light at the top to a deep, vibrant green at the bottom.

03

数据收集与分析方法

如何选择合适的数据收集工具与方法



01

根据研究目的和问题选择数据收集工具

- 了解各种数据收集工具和方法的优缺点，如问卷调查、访谈、实验等
- 选择适合研究目的和问题的数据收集工具和方法

02

考虑数据收集的可行性和成本


- 分析数据收集的可行性和难度，如时间、人力、财力等
- 评估数据收集的成本和效益，确保研究的经济性和效率

03

关注数据的质量和可靠性

- 选择高质量的数据来源，如权威数据库、政府机构等
- 采用有效的数据清洗和整理方法，确保数据的准确性和完整性

如何对数据进行有效的清洗与整理



数据预处理，消除噪声和异常值

- 检查数据的一致性和完整性，删除重复和缺失的记录
- 消除数据中的噪声和异常值，提高数据的准确性和可靠性



数据转换，统一数据格式和度量单位

- 将数据转换为统一的格式和度量单位，便于分析和比较
- 处理数据中的缺失值，如插值、回归等方法



数据分类和编码，便于后续分析

- 对数据进行分类和编码，便于后续的统计分析和可视化
- 建立数据字典，解释数据变量和编码规则

运用统计方法进行数据分析的技巧

01

选择合适的统计分析方法

- 根据研究问题和数据特点选择合适的统计分析方法，如描述性统计、回归分析等
- 了解各种统计方法的优缺点和适用条件，确保分析的准确性和有效性

02

严谨的统计推断和假设检验

- 采用严谨的统计推断方法，如参数估计、假设检验等
- 确保统计推断的准确性和可靠性，避免主观臆断和错误结论

03

解释和呈现统计结果

- 用简洁明了的语言解释统计结果，避免使用复杂的术语和长句
- 采用可视化工具呈现统计结果，如图表、图像等，便于读者理解和接受



以上内容仅为本文档的试下载部分，为可阅读页数的一半内容。如要下载或阅读全文，请访问：
<https://d.book118.com/696210133044010144>