

小班美术果树ppt课件



目录

- 课程介绍
- 美术基础知识
- 果树绘画技巧
- 实践绘画环节
- 拓展学习与欣赏



01

课程介绍





课程背景



01

课程来源于生活，通过对生活中常见果树的观察，引导幼儿发现果树的美丽和特点，激发幼儿对自然和艺术的热爱。



02

通过对果树的认识和了解，帮助幼儿建立对自然和植物的初步认知，培养幼儿的观察力和探索欲望。



课程目标



培养幼儿的观察力和感知能力，
了解果树的基本特点和结构。



引导幼儿学习简单的绘画技巧和
色彩搭配，培养幼儿的审美能力
和创造力。



通过小组合作和分享，培养幼儿的
合作精神和语言表达能力。



课程安排


第一部分

引导幼儿了解果树的基本特点和结构，包括树干、树枝、树叶和果实等部分。



第二部分

引导幼儿学习简单的绘画技巧，包括线条、色彩和形状等，鼓励幼儿发挥想象力和创造力。



第三部分

组织幼儿进行小组合作，共同完成一幅果树作品，培养幼儿的合作精神和沟通能力。

第四部分

展示幼儿的作品，鼓励幼儿分享自己的创作思路和经验，提高幼儿的语言表达能力和自信心。



02

美术基础知识





色彩基础知识

● 色彩的分类


原色、间色和复色

● 色彩的属性

色相、明度和饱和度


● 色彩的搭配

对比色、类似色和中性色





线条与构图基础



线条的类型

直线、曲线和折线

线条的运用

表现形状、纹理和空间

构图的原则

平衡、对比和节奏



材料与工具基础



01

绘画材料

水彩、油画棒、水粉等

02

绘画工具

画笔、调色板、画板等

03

其他辅助工具

剪刀、胶水、彩纸等



03

果树绘画技巧



以上内容仅为本文档的试下载部分，为可阅读页数的一半内容。如要下载或阅读全文，请访问：
<https://d.book118.com/698015057036007006>