

气管插管拔管后的护理问

| CATALOGUE |

目录

- 拔管后的常规护理
- 常见并发症及处理
- 护理过程中的注意事项
- 预防措施与建议

01

拔管后的常规护理



监测生命体征



01

监测心率、血压、呼吸频率和血氧饱和度等指标，确保患者生命体征平稳。



02

注意观察患者面色、神志及四肢末梢循环情况，以便及时发现异常。

保持呼吸道通畅

鼓励患者深呼吸、咳嗽，促进痰液排出。

定期为患者吸痰，保持呼吸道畅通，防止窒息和肺部感染。





观察病情变化



注意观察患者是否有呼吸困难、喉头水肿、声音嘶哑等异常症状。

留意患者是否有出血、皮下气肿等并发症，及时发现并处理。

02

常见并发症及处理



出血

原因

拔管时可能损伤气道黏膜，导致出血。



预防

拔管前确保气道充分润滑，动作轻柔。

处理

少量出血可自行停止，出血量大时需及时就医。





喉头水肿

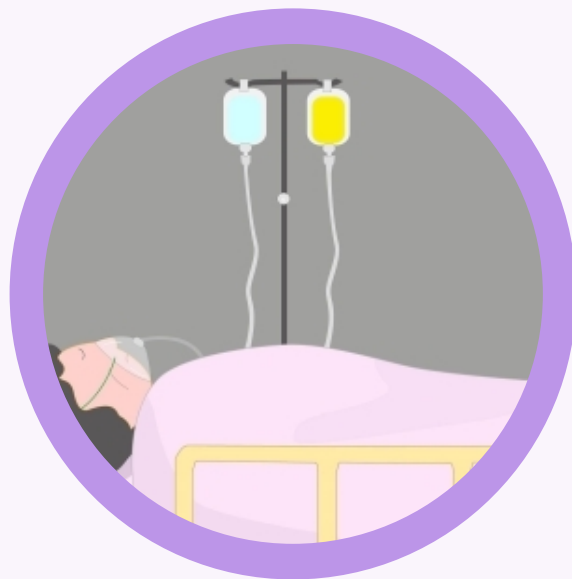
原因

拔管后气道受到刺激，引发喉头水肿。



处理

轻度水肿可自行消退，严重水肿需就医。



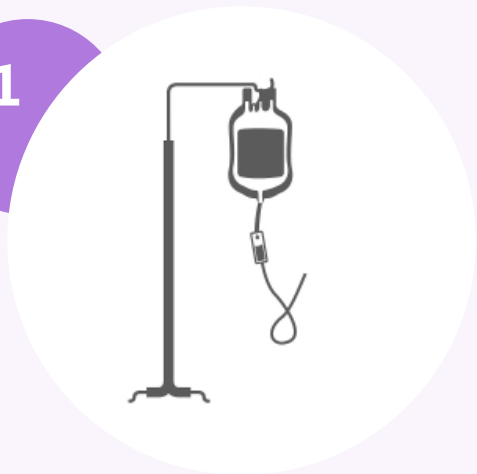
预防

拔管前可给予地塞米松等药物减轻水肿。



气管食管瘘

01



原因



拔管时损伤气管后壁，导致气管与食管之间形成瘘道。

02

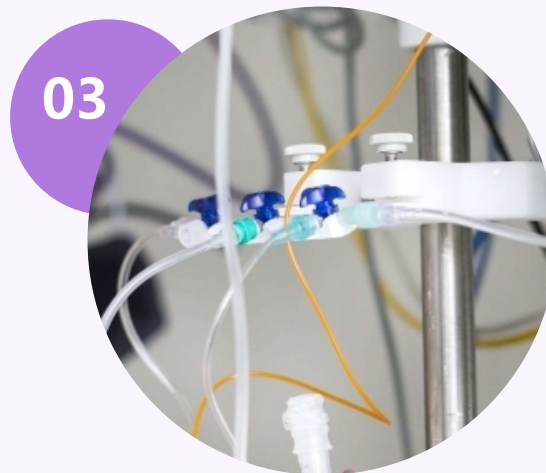


处理



需及时就医，根据病情选择保守或手术治疗。

03



预防



拔管前确保气管后壁完整，动作轻柔。

以上内容仅为本文档的试下载部分，为可阅读页数的一半内容。如要下载或阅读全文，请访问：
<https://d.book118.com/698066121056006054>