

# 低血糖的护理常规课件 教案




# 目录

Contents

- 低血糖的基本知识
- 低血糖的护理常规
- 低血糖的急救处理
- 低血糖的预防措施
- 低血糖的案例分析

01

## 低血糖的基本知识



# 低血糖的定义

## 总结词

低血糖是指血浆中葡萄糖水平下降，低于正常范围。

## 详细描述

低血糖是指血浆中葡萄糖水平下降，通常低于正常范围（ $2.8\text{mmol/L}$ ）。当血糖浓度过低时，身体无法获得足够的能量，导致一系列症状和体征。



# 低血糖的症状和体征


## 总结词

低血糖的症状和体征包括出汗、颤抖、心悸、头晕、乏力等。

## 详细描述

低血糖的症状和体征多种多样，常见的包括出汗、颤抖、心悸、头晕、乏力、饥饿感、注意力不集中、反应迟钝等。这些症状和体征可能会因个体差异而有所不同。





# 低血糖的病因和发病机制

## 总结词

低血糖的病因和发病机制包括胰岛素分泌过多、糖摄入不足、肝糖原储备不足等。


VS

## 详细描述

低血糖的病因和发病机制有多种，其中最常见的是胰岛素分泌过多，导致血糖迅速下降。其他原因包括糖摄入不足、肝糖原储备不足、长时间剧烈运动等。低血糖的发病机制与身体对能量需求的平衡失调有关，当能量摄入不足或消耗过多时，身体无法维持正常的血糖水平。

02

## 低血糖的护理常规



# 日常护理



## 定期监测血糖



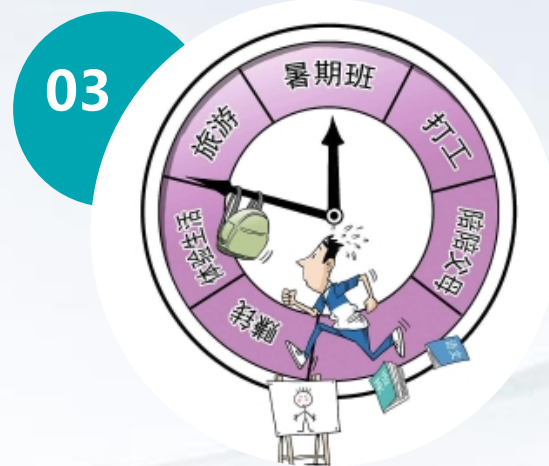
每天定时记录血糖值，了解血糖波动情况，为调整护理方案提供依据。



## 规律作息



保证充足的睡眠和规律的作息時間，避免疲劳和过度紧张。




## 注意保暖



避免感冒和其他感染，保持室内空气流通。





# 饮食护理

## 控制总热量

根据患者情况制定合理的饮食计划，控制总热量摄入。



## 多摄入富含维生素的食物

如新鲜蔬菜、水果等，有助于提高免疫力。



## 增加蛋白质摄入

适当增加蛋白质摄入，如瘦肉、蛋、奶制品等。





## 适度运动


根据患者情况选择合适的运动方式，如散步、慢跑等有氧运动。

## 避免剧烈运动

避免剧烈运动导致低血糖发生，运动时应随身携带糖果等应急食品。

## 运动前后的血糖监测

在运动前、中、后及时监测血糖，避免低血糖发生。



# 心理护理



## 保持良好心态

帮助患者保持乐观、积极的心态，增强战胜疾病的信心。



## 减轻心理压力

通过心理疏导、放松训练等方式减轻患者的心理压力。



## 家属支持

鼓励家属给予患者关爱和支持，共同应对低血糖带来的困扰。

03

## 低血糖的急救处理

以上内容仅为本文档的试下载部分，为可阅读页数的一半内容。如要下载或阅读全文，请访问：<https://d.book118.com/70615120100010055>