



# 卵巢癌手术护理查房

汇报人:xxx

20xx-05-11



# 目录

CONTENCT

- 卵巢癌概述
- 术前准备与评估
- 手术过程中护理配合要点
- 术后恢复期护理措施落实
- 并发症观察与处理方法论述
- 健康教育与出院指导



# 01

## 卵巢癌概述

# 定义与发病机制

## 定义

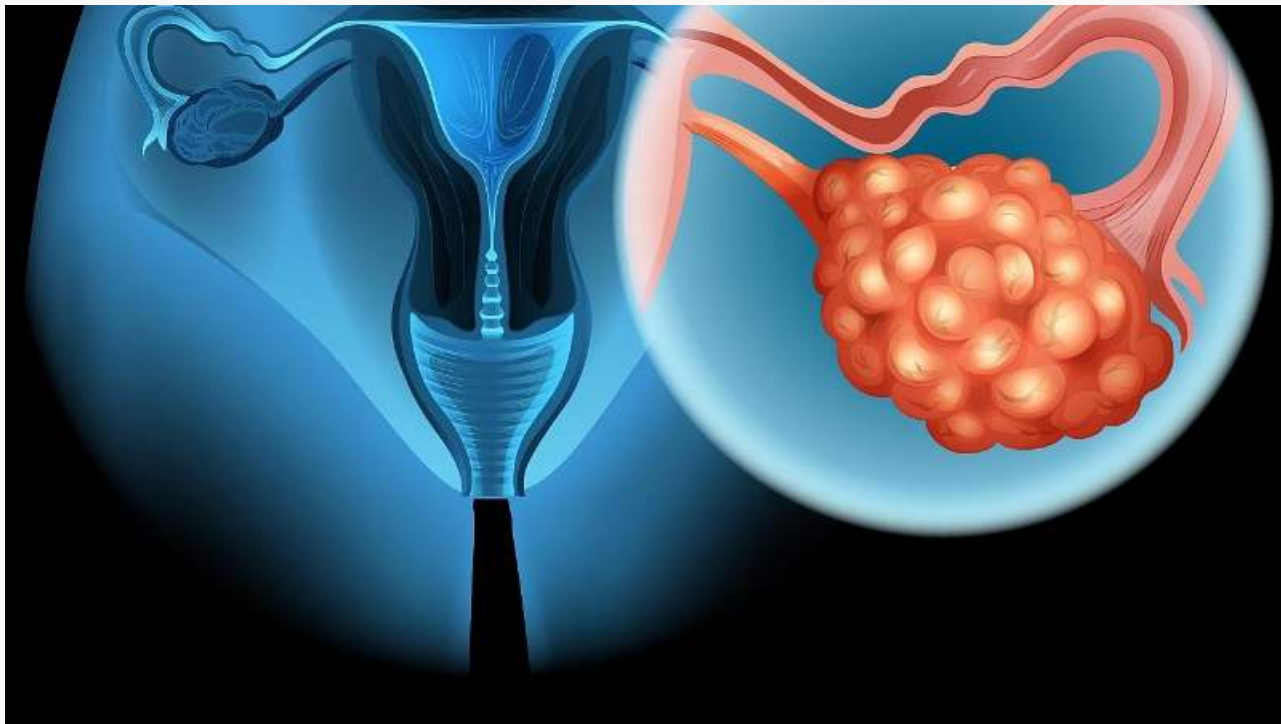
卵巢癌是卵巢肿瘤的一种恶性肿瘤，主要起源于卵巢的上皮组织。

## 发病机制

卵巢癌的发病机制目前尚不完全明确，可能与遗传、内分泌、环境等多种因素有关。

## 风险因素

包括年龄、家族史、未生育或晚育、长期应用激素类药物等。





# 临床表现与诊断依据

早期常无症状，晚期主要症状为腹胀、腹部肿块、腹腔积液及其他消化道症状；部分患者可有消瘦、贫血等恶病质表现；功能性肿瘤可出现不规则yin道流血或绝经后出血。

临床表现

诊断依据

主要依据症状、体征以及相关的辅助检查，如B超、CT、MRI等影像学检查，同时结合肿瘤标志物如CA125等的检测结果。




# 治疗方法简介

## 手术治疗

是卵巢癌的主要治疗手段，包括全面分期手术和肿瘤细胞减灭术，旨在切除肿瘤和明确肿瘤分期。

## 化学治疗

是卵巢癌的重要辅助治疗，通常在手术后进行，以杀灭可能残留的癌细胞，降低复发风险。



## 放射治疗

在某些情况下，放射治疗可用于缩小肿瘤或缓解症状，但并非卵巢癌的常规治疗手段。

## 靶向治疗

针对特定的基因或蛋白质进行的治疗，可增强抗癌治疗的针对性，减少对正常细胞的损伤，是卵巢癌治疗的新方向。



# 护理工作重要性

## 术前护理

协助患者完善术前检查，进行心理疏导，减轻患者焦虑和恐惧情绪；同时做好术前准备，如备皮、灌肠等，确保手术顺利进行。

## 术后护理

密切观察患者生命体征和病情变化，及时发现并处理术后并发症；协助患者进行康复训练，促进患者早日恢复健康；同时给予患者心理支持，帮助其度过治疗期的心理难关。

## 化疗护理

化疗期间，护士需密切观察患者的化疗反应，如恶心、呕吐、脱发等，及时给予对症处理；同时指导患者进行合理的饮食和营养支持，提高耐受化疗的能力。

## 康复指导与随访

在患者出院后，护士还需提供康复指导和定期随访服务，帮助患者建立良好的生活习惯和自我保健意识；通过定期随访及时发现并处理复发或转移的情况，确保患者长期生存质量。





# 02

## 术前准备与评估

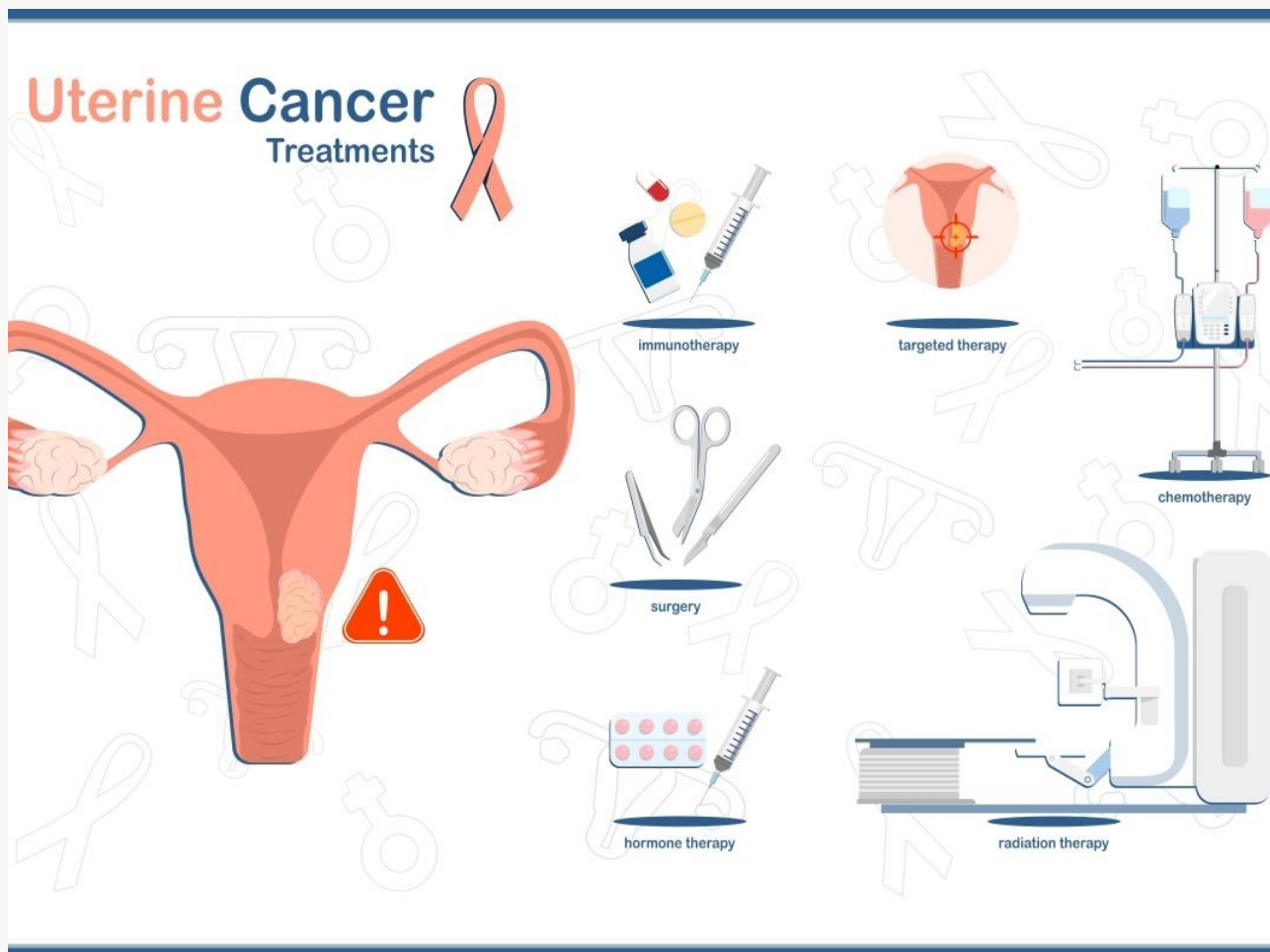


# 患者心理状况评估与辅导

了解患者对手术的心理反应，包括焦虑、恐惧等，以及对术后生活质量的期望。

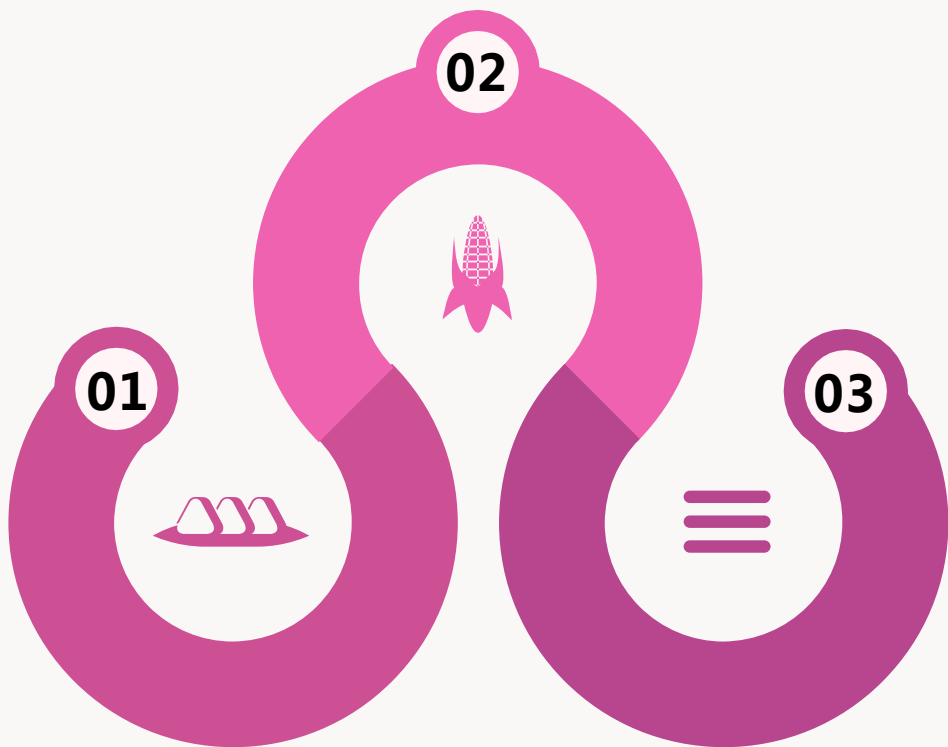
提供心理支持，解释手术的必要性和可能的风险，帮助患者建立合理的心理预期。

辅导患者应对手术压力，教授放松技巧，如深呼吸、冥想等，以缓解术前紧张情绪。





# 术前检查项目及注意事项



详细询问患者病史，了解有无手术禁忌症，如严重心肺功能不全等。



进行全面的体格检查，包括妇科检查、影像学检查等，以评估肿瘤情况、临床分期和手术可行性。

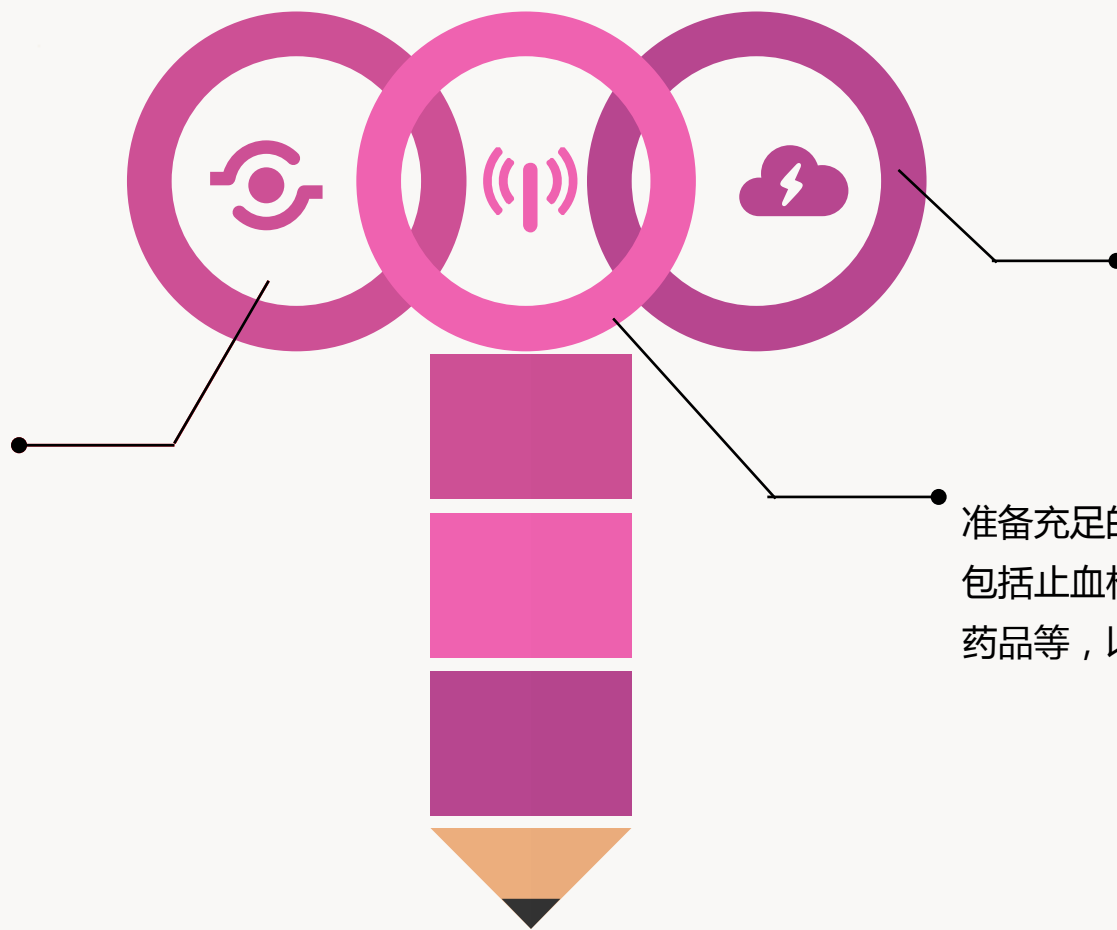


术前需特别注意检查患者的凝血功能、肝肾功能以及心电图等，确保患者能够耐受手术。



# 手术室环境及设备准备

确保手术室环境整洁、安静，  
调节适宜的温度和湿度，以提  
供舒适的手术环境。

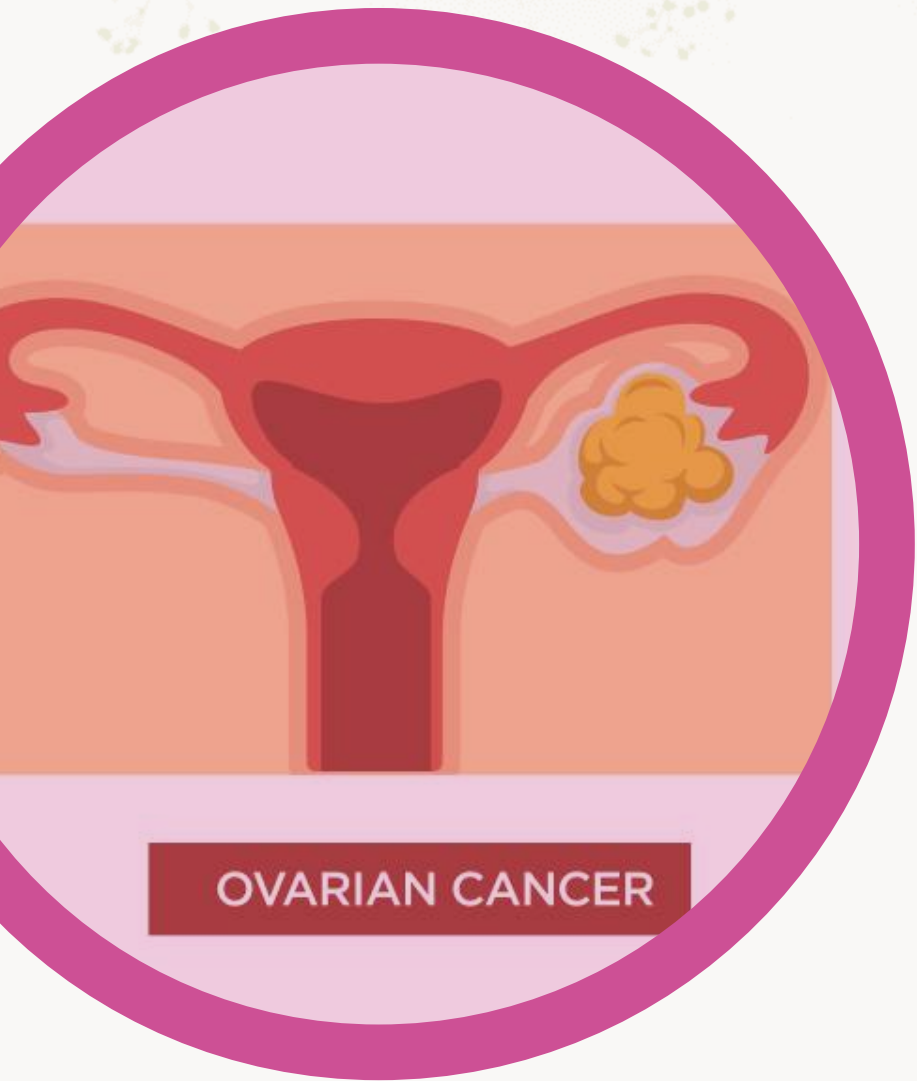


检查手术所需仪器设备是否齐  
全且处于良好状态，如腹腔镜、  
超声刀、吸引器等。

准备充足的手术耗材和药品，  
包括止血材料、缝合线、麻醉  
药品等，以确保手术顺利进行。



## 急救措施和预案制定



01

制定详细的急救预案，包括术中可能出现的意外情况（如大出血、麻醉意外等）的应对措施。

02

确保急救设备和药品处于随时可用状态，如呼吸机、除颤仪、急救药品等。

03

对参与手术的医护人员进行急救培训和演练，提高其应对突发情况的能力。



# 03

## 手术过程中护理配合要点



# 麻醉配合与监测指标观察



80%

## 麻醉前准备

协助麻醉师进行患者评估，确保患者符合手术麻醉要求，同时向患者解释麻醉过程，缓解其紧张情绪。



100%

## 麻醉监测

在麻醉过程中，密切监测患者的生命体征，包括血压、心率、呼吸等，以及麻醉药物的反应情况，确保患者的安全。



80%

## 麻醉后护理

手术结束后，协助麻醉师进行患者苏醒，保持呼吸道通畅，观察并记录患者的恢复情况。



# 手术步骤及器械传递技巧

## 熟悉手术步骤

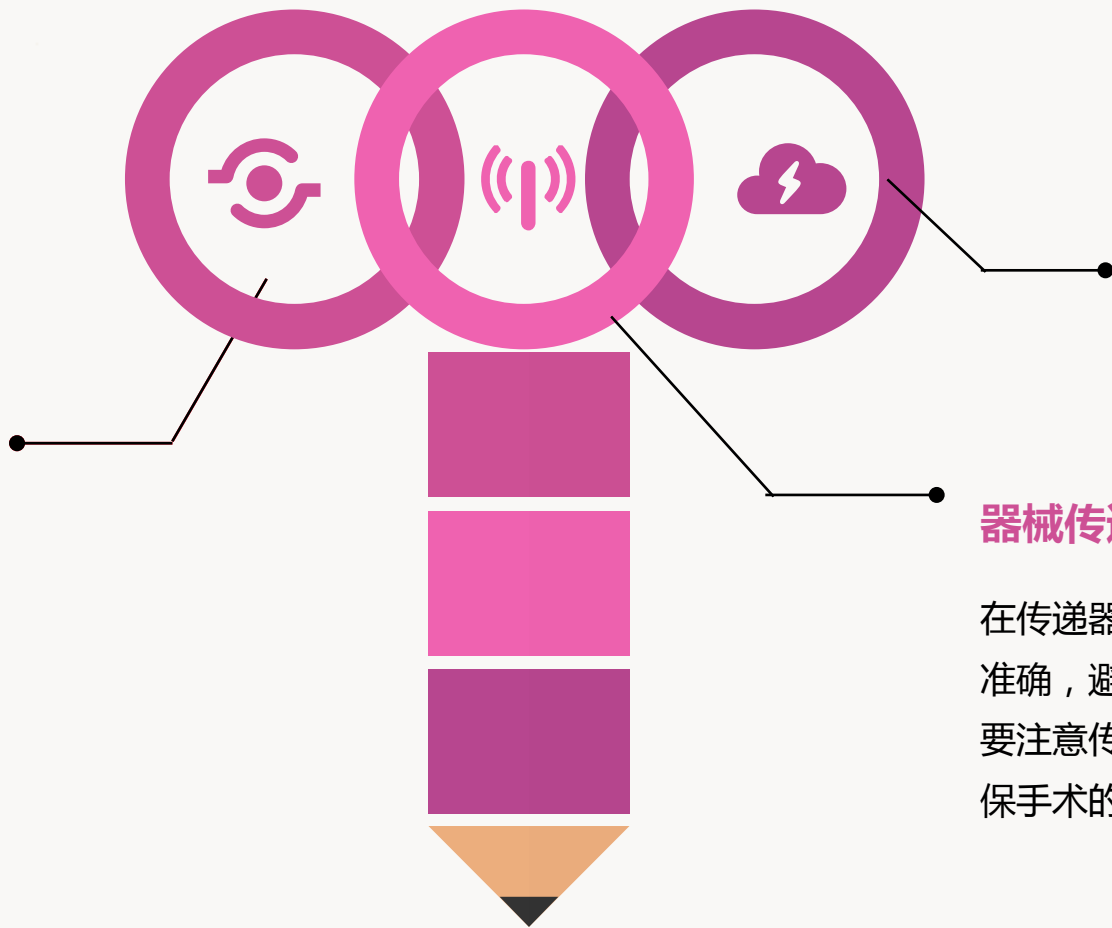
了解卵巢癌手术的基本步骤和手术医生的习惯，确保在手术中能够准确、迅速地传递器械。

## 器械准备与消毒

提前准备好手术所需的器械，并进行严格的消毒处理，确保手术器械的无菌状态。

## 器械传递技巧

在传递器械时，要保持稳定、准确，避免碰撞或污染，同时要注意传递的时机和顺序，确保手术的顺利进行。





# 并发症预防与处理策略

1

## 出血预防与处理

密切监测患者的出血情况，及时采取止血措施，如使用止血药、电凝等，确保手术视野的清晰。

2

## 损伤预防与处理

在手术过程中要注意保护周围组织和器官，避免不必要的损伤，一旦发现损伤应及时处理。

3

## 感染预防与处理

严格执行无菌操作规范，降低感染风险，同时术后给予抗感染治疗，监测患者的感染情况。





以上内容仅为本文档的试下载部分，为可阅读页数的一半内容。如要下载或阅读全文，请访问：  
<https://d.book118.com/708040075007007005>