


女西裤结构设计



通过教学，使学生系统掌握：

- ★ 利用裤装制作的原理
- ★ 常见裤装款式的纸样设计
- ★ 初步了解生产纸样的定义、作用以及制作

一、裤装分类与结构设计原理

(一) 裤装分类

1. 裤装基本结构分类

(1) 按裤装臀围宽松量分类

贴体风格裤装：臀围松量为4~6cm的裤装；

较贴体风格裤装：臀围松量为6~12cm的裤装；

较宽松风格裤装：臀围松量为12~18cm的裤装；

宽松风格裤装：臀围松量为18cm以上的裤装。

(2) 按裤装长度分类

超短裤、短裤、中裤、中长裤、七分裤、九分裤、长裤等。

(3) 按裤脚口大小分类

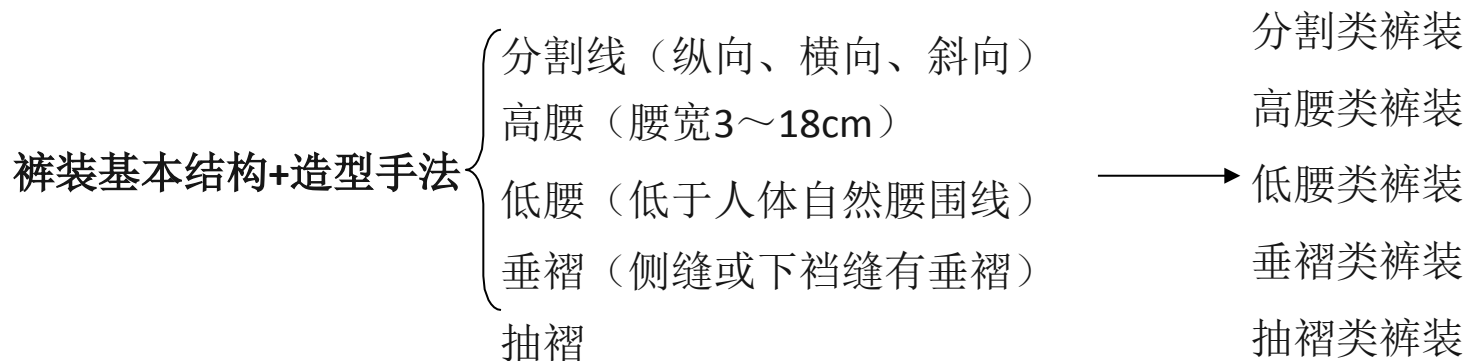
直筒裤：中裆与裤脚口基本相等的裤装，裤脚口 $=0.2H\sim0.2H+5\text{cm}$ ；

窄脚裤：中裆大于裤脚口的裤装，裤脚口 $\leq 0.2H-3\text{cm}$ ；

宽脚裤：中裆小于裤脚口的裤装，裤脚口 $\geq 0.2H+10\text{cm}$ 。

2. 裤装造型分类

(1) 按裤装造型方法分类





直筒裤




铅笔裤



喇叭裤



七分裤



九分裤



五分裤




短裤



高腰裤



低腰裤



XHOO! 希荷



哈伦裤



吊裆裤



裙裤



连衣裙裤



打底裤



马裤

以上内容仅为本文档的试下载部分，为可阅读页数的一半内容。如要下载或阅读全文，请访问：<https://d.book118.com/717105152130006111>