

外阴白斑护理查房

汇报人：xxx

20xx-04-06

目录

- 引言
- 外阴白斑的症状与体征
- 护理评估与诊断
- 护理措施与实施
- 护理效果评价与总结
- 外阴白斑的预防措施



01

引言



目的和背景

目的

通过护理查房，了解外阴白斑患者的病情、治疗及护理情况，评估护理措施的有效性，提高护理质量。

背景

外阴白斑是一种常见的妇科疾病，给患者的生理和心理带来较大影响。通过护理查房，可以及时发现和解决患者存在的问题，促进患者康复。

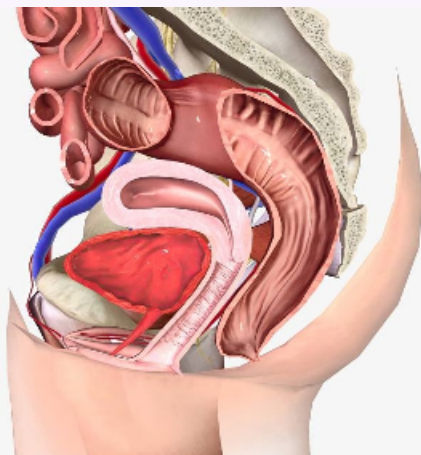




外阴白斑简介

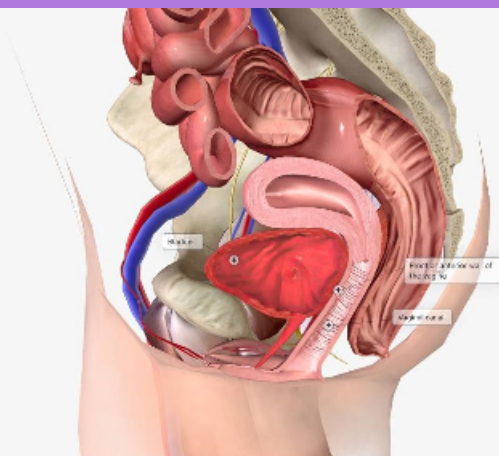
定义

外阴白斑是指出现在妇女阴部皮肤的局限性或弥漫性白色斑块，可向两下肢内侧、会阴及肛门蔓延，但很少侵犯尿道口及前庭。



病因

外阴白斑的病因复杂，可能与遗传、免疫、激素、局部刺激等多种因素有关。



症状

阴部瘙痒、皮肤干燥、肥厚变白、失去弹性、萎缩破溃等，伴有疼痛及烧灼感。



02

外阴白斑的症状与体征

●●●● 阴部瘙痒



瘙痒程度

外阴白斑患者常会感到阴部瘙痒，瘙痒程度因个体差异而异，有的患者可能只是轻微瘙痒，而有的患者则可能感到剧烈瘙痒。



瘙痒时间

瘙痒可能会持续存在，也可能在特定时间如夜间、经期或性生活后加重。

●●●● 皮肤干燥、肥厚变白

皮肤干燥

外阴皮肤可能会变得干燥，缺乏正常的润泽感，这可能会导致皮肤出现裂纹或脱屑。



肥厚变白

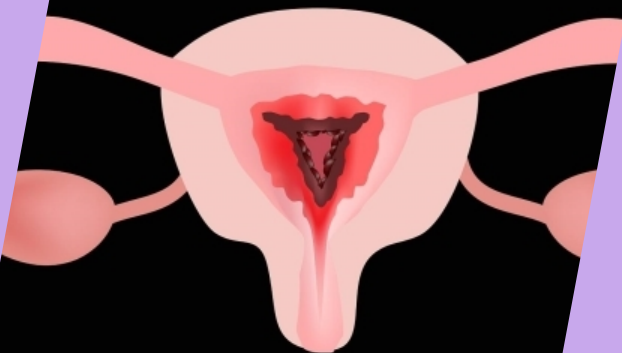
随着病情的发展，外阴皮肤可能会逐渐变得肥厚，并出现白色斑块。这些斑块可能会逐渐扩大，融合成片。





失去弹性，萎缩破溃

Endometriosis



失去弹性

外阴皮肤可能会失去正常的弹性，变得松弛。这可能会影响性生活的质量，并给患者带来心理上的困扰。

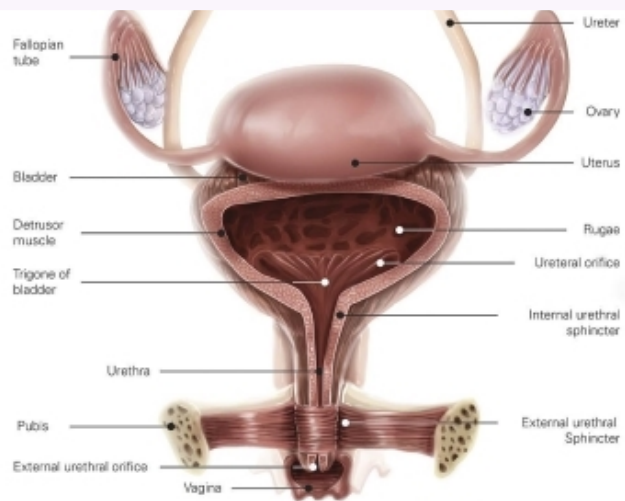
萎缩破溃

在严重的情况下，外阴皮肤可能会发生萎缩和破溃，形成溃疡或疤痕。这可能会导致疼痛和感染的风险增加。

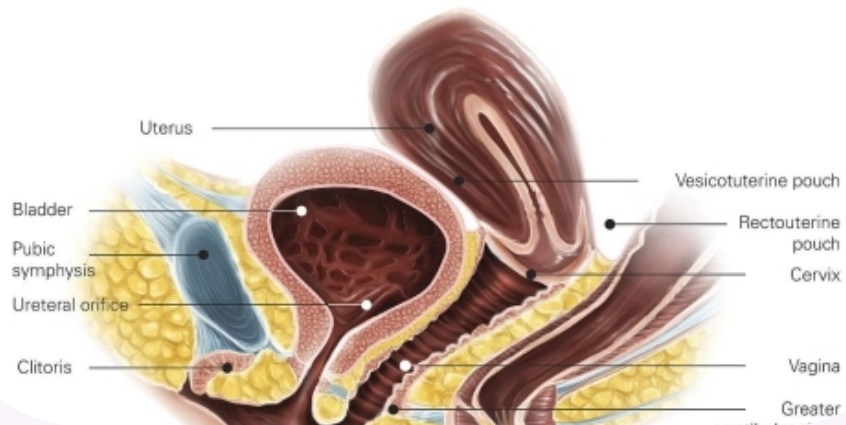




疼痛及烧灼感



Sagittal View



疼痛感

外阴白斑患者可能会感到阴部疼痛，疼痛的性质可能是钝痛、刺痛或烧灼样疼痛。

烧灼感

除了疼痛感外，患者还可能会感到阴部有烧灼感，这可能会加重患者的不适感。

03

护理评估与诊断



病史采集与身体检查



病史采集

详细询问患者外阴白斑出现的时间、症状表现、有无伴随症状、既往治疗史及家族史等。

身体检查

观察外阴部白斑的分布范围、形态、颜色，检查是否有肥厚、萎缩、破溃等改变，同时评估患者的疼痛程度和烧灼感。



实验室检查与辅助检查

实验室检查

进行必要的血液检查，如血常规、肝肾功能等，以排除其他可能引起外阴白斑的全身性疾病。

辅助检查

可进行局部组织活检，以明确诊断并排除恶性病变的可能性；同时可进行阴道分泌物检查，以了解有无感染等并发症。



护理诊断与问题列

护理诊断

根据患者的病史、身体检查及实验室检查结果，确定外阴白斑的护理诊断，如外阴营养不良、外阴炎等。

问题列出

列出患者在护理过程中可能出现的问题，如疼痛、瘙痒、皮肤干燥、肥厚变白、失去弹性等，并根据问题的严重程度制定相应的护理措施。

以上内容仅为本文档的试下载部分，为可阅读页数的一半内容。如要下载或阅读全文，请访问：
<https://d.book118.com/725311010333011232>