


外周静脉输液护理演讲 ppt视频






contents

目录

- 外周静脉输液护理概述
- 外周静脉输液护理操作流程
- 外周静脉输液并发症的预防与处理
- 外周静脉输液护理实践案例分享

01

外周静脉输液护理 概述



定义与重要性




定义

外周静脉输液是一种通过外周静脉将药物或营养物质输入到体内的治疗方法。



重要性

外周静脉输液是临床常用的给药途径，对于危重病人的救治、补充体液和电解质、输血等方面具有重要作用。



外周静脉输液的适用范围




需要快速补充体液和电解质的患者，如腹泻、呕吐、烧伤等。



需要输注高渗溶液或对血管有刺激性的药物，如化疗药物、高渗葡萄糖等。



需要长时间输注低流量药物，如抗生素、镇痛药等。

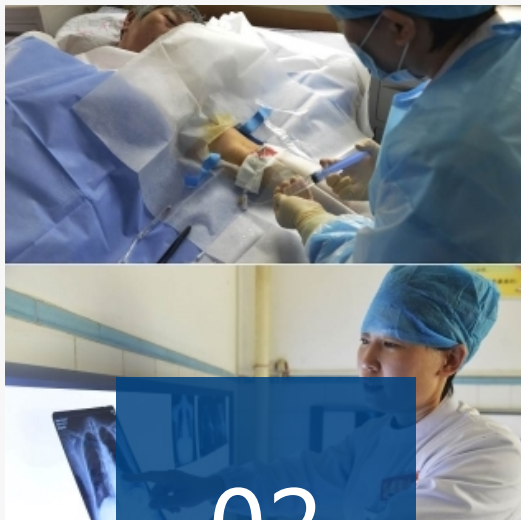


外周静脉输液的注意事项



01

严格遵守无菌操作规程，防止感染。



02

选择合适的血管，避免在同一部位反复穿刺，以免造成血管损伤和静脉炎。



03

根据患者的病情和药物的性质，合理调节输液速度，确保药物安全有效输入。




04

注意观察患者的反应，如出现过敏反应或不良反应，应及时处理。

02

外周静脉输液护理 操作流程



评估患者情况

01

sample text
YOUR TEXT HERE

了解患者病情



了解患者的病情、治疗情况以及用药情况，以便更好地评估患者的输液需求。

02



检查血管条件



观察患者的血管状况，如血管的弹性、充盈度、位置等，以便选择合适的静脉进行穿刺。


03



询问过敏史



询问患者是否有过敏史，以便在输液过程中避免使用可能引起过敏的药物。



选择合适的静脉

选择粗直、弹性好的血管

选择粗直、弹性好的血管进行穿刺，这样可以减少穿刺的难度和患者的痛苦。



根据治疗需求选择血管


根据治疗需求选择不同的血管，如手背静脉、前臂静脉等。



避开关节和静脉瓣膜

尽量避开关节和静脉瓣膜，以免影响输液效果和增加患者的痛苦。





准备输液工具



检查工具是否齐全

在开始输液前，应检查所需的输液工具是否齐全，如输液器、注射器、胶带等。



消毒工具

对所有工具进行消毒，以确保输液过程中的无菌操作。



配置药液

根据医生的处方，正确配置药液，并核对药液的名称、剂量等信息，确保准确无误。

消毒静脉部位

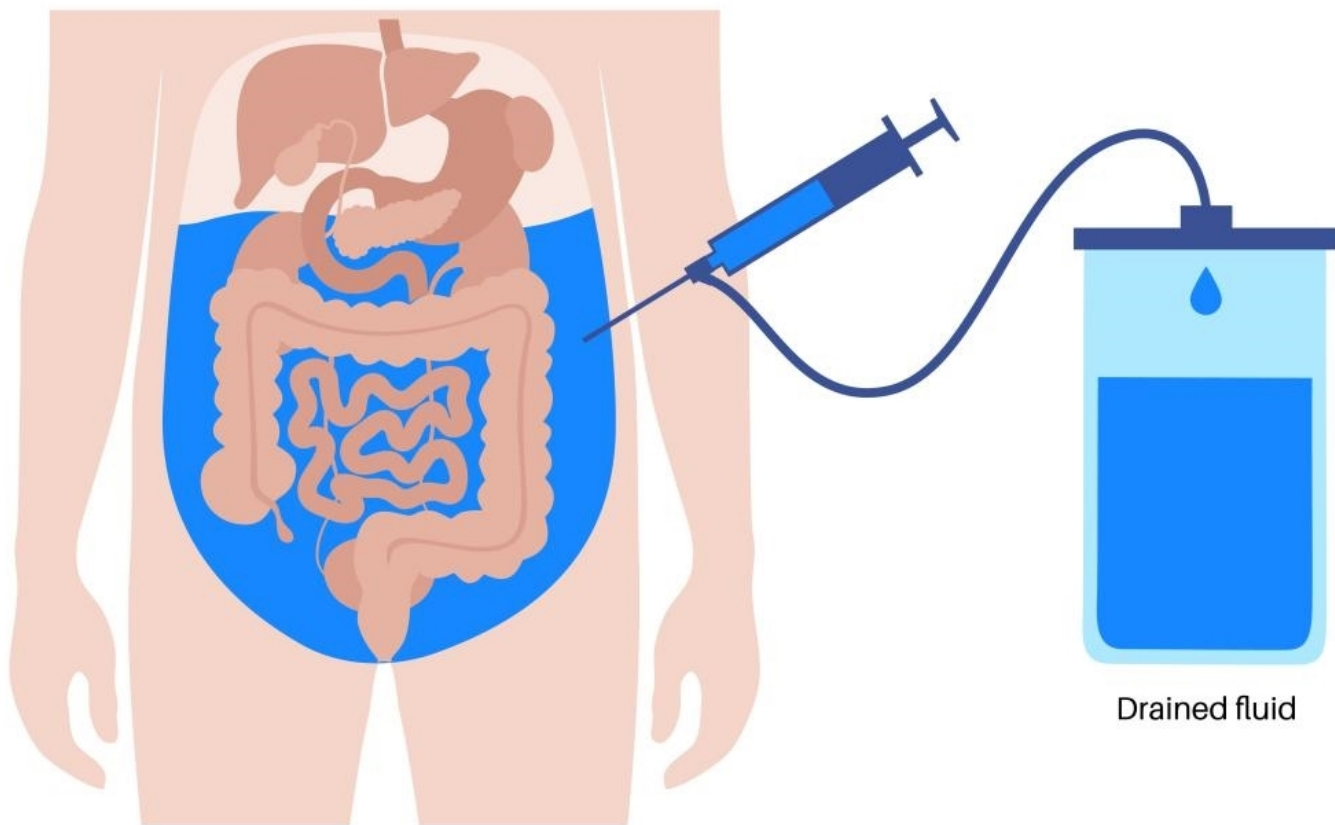
清洁皮肤

在穿刺前，用肥皂和水清洁穿刺部位的皮肤，去除污垢和油脂。

消毒皮肤

用碘伏或酒精棉球擦拭穿刺部位的皮肤，消毒范围应大于穿刺部位，并等待干燥。

ABDOMINAL PARACENTESIS



以上内容仅为本文档的试下载部分，为可阅读页数的一半内容。如要下载或阅读全文，请访问：
<https://d.book118.com/737033044150006064>