



绪论

- 选题背景
- 研究意义
- 国内外相关研究综述
- 理论基础与文献综述
- 主要贡献与创新

行业大背景

毕业论文，泛指专科毕业论文、本科毕业论文（学士学位论文）、硕士研究生毕业论文（硕士学位论文）、博士研究生毕业论文（博士学位论文）等，即需要在学业完成前写作并提交的论文，是教学或科研活动的重要组成部分之一。

写毕业论文主要目的是培养学生综合运用所学知识和技能，理论联系实际，独立分析，解决实际问题的能力，使学生得到从事本专业工作和进行相关的基本训练。毕业论文应反映出作者能够准确地掌握所学的专业基础知识，基本学会综合运用所学知识进行科学研究的方法，对所研究的题目有一定的心得体会，论文题目的范围不宜过宽，一般选择本学科某一重要问题的一个侧面。

字号请根据你的内容多少，及演示需要调整大小。

插入相关主题图片

为统一图片大小，保持版面美观请使用
“形状填充/图片填充”命令

插入相关主题图片

为统一图片大小，保持版面美观请使用
“形状填充/图片填充”命令

插入相关主题图片

为统一图片大小，保持版面美观请使用
“形状填充/图片填充”命令

全国 现状

毕业论文，泛指专科毕业论文、本科毕业论文（学士学位论文）、硕士研究生毕业论文（硕士学位论文）、博士研究生毕业论文（博士学位论文）等，即需要在学业完成前写作并提交的论文，是教学或科研活动的重要组成部分之一。

字号请根据你的内容多少，及演示需要调整大小。

毕业论文在进行编写的过程中，需要经过开题报告、论文编写、论文上交评定、论文答辩以及论文评分五个过程，其中开题报告是论文进行的最重要的一个过程，也是论文能否进行的一个重要指标。

字号请根据你的内容多少，及演示需要调整大小。

地区 现状



1

毕业论文，泛指专科毕业论文、本科毕业论文（学士学位论文）、硕士研究生毕业论文（硕士学位论文）、博士研究生毕业论文（博士学位论文）等，即需要在学业完成前写作并提交的论文，是教学或科研活动的重要组成部分之一。

2

毕业论文，泛指专科毕业论文、本科毕业论文（学士学位论文）、硕士研究生毕业论文（硕士学位论文）、博士研究生毕业论文（博士学位论文）等，即需要在学业完成前写作并提交的论文，是教学或科研活动的重要组成部分之一。

3

毕业论文，泛指专科毕业论文、本科毕业论文（学士学位论文）、硕士研究生毕业论文（硕士学位论文）、博士研究生毕业论文（博士学位论文）等，即需要在学业完成前写作并提交的论文，是教学或科研活动的重要组成部分之一。

概述性文字标题

详写内容.....点击输入本栏的具体文字，简明扼要的说明分项内容，此为概念图解，请根据您的具体内容酌情修改

概述性文字标题

详写内容.....点击输入本栏的具体文字，简明扼要的说明分项内容，此为概念图解，请根据您的具体内容酌情修改

概述性文字标题

详写内容.....点击输入本栏的具体文字，简明扼要的说明分项内容，此为概念图解，请根据您的具体内容酌情修改



概述性文字标题

详写内容.....点击输入本栏的具体文字，简明扼要的说明分项内容，此为概念图解，请根据您的具体内容酌情修改

概述性文字标题

详写内容.....点击输入本栏的具体文字，简明扼要的说明分项内容，此为概念图解，请根据您的具体内容酌情修改

概述性文字标题

详写内容.....点击输入本栏的具体文字，简明扼要的说明分项内容，此为概念图解，请根据您的具体内容酌情修改

发展潜力大

详写内容.....点击输入本栏的具体文字，简明扼要的说明分项内容，此为概念图解，请根据您的具体内容酌情修改

人才匮乏

详写内容.....点击输入本栏的具体文字，简明扼要的说明分项内容，此为概念图解，请根据您的具体内容酌情修改

起步太晚

详写内容.....点击输入本栏的具体文字，简明扼要的说明分项内容，此为概念图解，请根据您的具体内容酌情修改

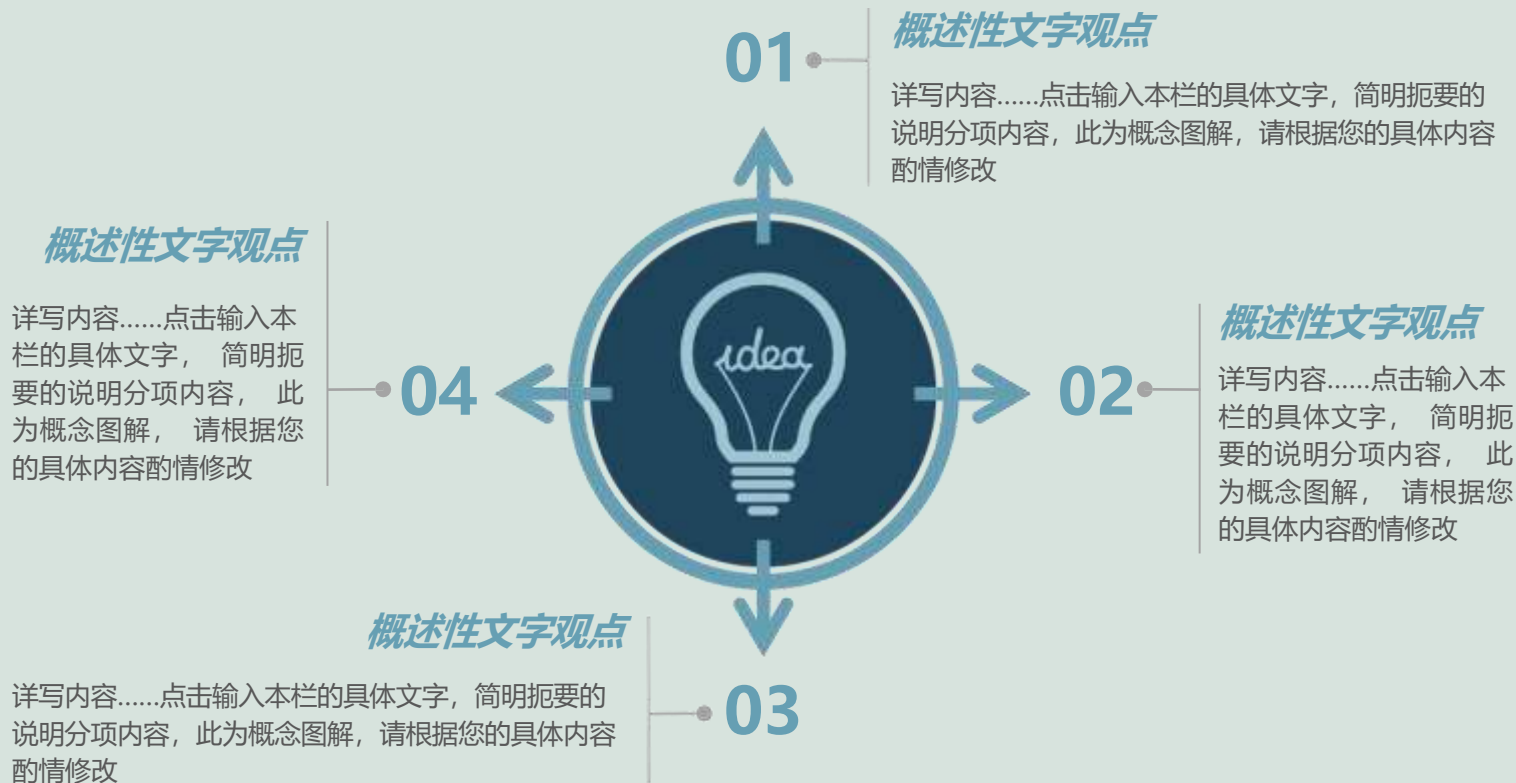
政府支持不够

详写内容.....点击输入本栏的具体文字，简明扼要的说明分项内容，此为概念图解，请根据您的具体内容酌情修改

创新亮点多

详写内容.....点击输入本栏的具体文字，简明扼要的说明分项内容，此为概念图解，请根据您的具体内容酌情修改







研究方法 与思路

- 研究思路
- 研究方法
- 研究过程
- 可行性说明



思路一

详写内容.....点击输入本栏的具体文字，简明扼要的说明分项内容，此为概念图解，请根据您的具体内容酌情修改



思路二

详写内容.....点击输入本栏的具体文字，简明扼要的说明分项内容，此为概念图解，请根据您的具体内容酌情修改



思路三

详写内容.....点击输入本栏的具体文字，简明扼要的说明分项内容，此为概念图解，请根据您的具体内容酌情修改



思路四

详写内容.....点击输入本栏的具体文字，简明扼要的说明分项内容，此为概念图解，请根据您的具体内容酌情修改



标题关键词

详写内容.....点击输入本栏的具体文字，简明扼要的说明分项内容，此为概念图解，请根据您的具体内容酌情修改，图标更换可直接在“插入/形状”里面选取



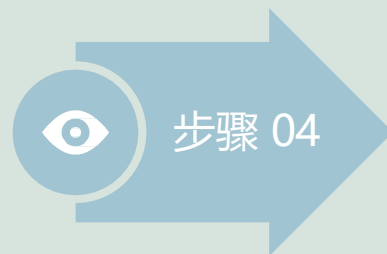
标题关键词

详写内容.....点击输入本栏的具体文字，简明扼要的说明分项内容，此为概念图解，请根据您的具体内容酌情修改，图标更换可直接在“插入/形状”里面选取



标题关键词

详写内容.....点击输入本栏的具体文字，简明扼要的说明分项内容，此为概念图解，请根据您的具体内容酌情修改，图标更换可直接在“插入/形状”里面选取



标题关键词

详写内容.....点击输入本栏的具体文字，简明扼要的说明分项内容，此为概念图解，请根据您的具体内容酌情修改，图标更换可直接在“插入/形状”里面选取

研究过程

点击输入你所研究的过程中几个不同阶段，简明扼要的阐述每一阶段的基本内容

点击输入你所研究的过程中几个不同阶段，简明扼要的阐述每一阶段的基本内容

点击输入你所研究的过程中几个不同阶段，简明扼要的阐述每一阶段的基本内容



点击输入你所研究的过程中几个不同阶段，简明扼要的阐述每一阶段的基本内容

点击输入你所研究的过程中几个不同阶段，简明扼要的阐述每一阶段的基本内容



标题关键字

点击输入本栏文字内容，文字内容需概括精炼，无需多余的文字修饰，在不改动排版的情况下，尽量控制在四点内说明，标题将每个具体意义概括提出观点

标题关键字

点击输入本栏文字内容，文字内容需概括精炼，无需多余的文字修饰，在不改动排版的情况下，尽量控制在四点内说明，标题将每个具体意义概括提出观点



标题关键字

点击输入本栏文字内容，文字内容需概括精炼，无需多余的文字修饰，在不改动排版的情况下，尽量控制在四点内说明，标题将每个具体意义概括提出观点

标题关键字

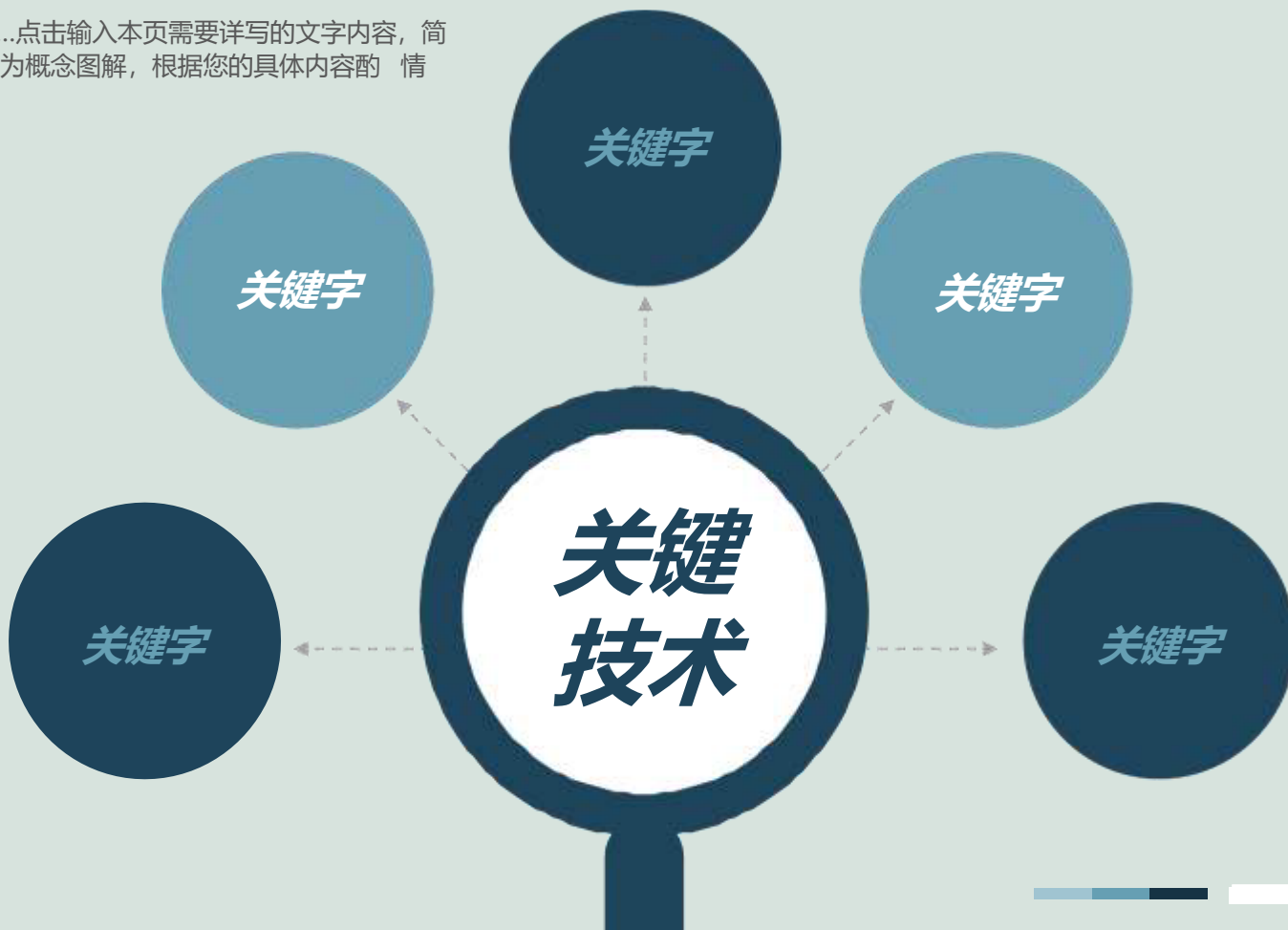
点击输入本栏文字内容，文字内容需概括精炼，无需多余的文字修饰，在不改动排版的情况下，尽量控制在四点内说明，标题将每个具体意义概括提出观点



关键技术 实践难点

- 关键技术
- 实践难点
- 案例对比分析

■ 详写内容.....点击输入本页需要详写的文字内容，简明扼要，此为概念图解，根据您的具体内容酌情修改。



概述性标题文字

详写内容.....点击输入本栏的具体文字，简明扼要的说明分项内容，此为概念图解，请根据您的具体内容酌情修改；

点击输入本栏的具体文字，简明扼要的说明分项内容，此为概念图解，请根据您的具体内容酌情修改



概述性标题文字

详写内容.....点击输入本栏的具体文字，简明扼要的说明分项内容，此为概念图解，请根据您的具体内容酌情修改；

点击输入本栏的具体文字，简明扼要的说明分项内容，此为概念图解，请根据您的具体内容酌情修改

插入相关案例图片

为统一图片大小，保持版面美观请使用“形状
填充/图片填充”命令

案例一：输入案例关键字

详写内容.....点击输入本栏的具体文字，简明扼要的说明分项内容，此为概念图解，请根据您的具体需求酌情增加案例数目。

案例一：输入案例关键字

详写内容.....点击输入本栏的具体文字，简明扼要的说明分项内容，此为概念图解，请根据您的具体需求酌情增加案例数目。

插入相关案例图片

为统一图片大小，保持版面美观请使用“形状
填充/图片填充”命令

以上内容仅为本文档的试下载部分，为可阅读页数的一半内容。如要下载或阅读全文，请访问：<https://d.book118.com/737152166156006034>