

# 社区开展全国爱眼日宣 传活动简报



# 目录

Contents


- 活动背景与目的
- 活动筹备情况
- 活动现场情况
- 活动内容展示
- 活动效果评估
- 总结与展望

01

## 活动背景与目的



# 全国爱眼日由来



## 设立背景

为普及全民眼健康科学知识，提高人民群众爱眼、护眼意识，推动防盲治盲和眼健康工作的发展，国家设立了全国爱眼日。



## 节日信息

全国爱眼日是每年的6月6日，由国家卫生健康委员会等部门联合发起，全国各地会举办各种形式的宣传活动。



# 本次活动主题

## 主题

关注普遍的眼健康，共筑“睛”彩大健康

## 宣传口号

爱护眼睛，从我做起；明亮双眼，点亮未来等。



# 活动目的和意义

## 目的

通过社区宣传、义诊、讲座等形式，普及眼健康知识，提高居民对眼健康的重视程度和自我保健意识。


## 意义

降低眼部疾病发病率，提高居民生活质量；促进社区眼健康服务水平的提升；营造全社会共同关注眼健康的良好氛围。



02

活动筹备情况



# 筹备时间安排

## ● 初步筹备

提前一个月开始筹备，确定活动主题、形式和内容。

## ● 详细计划

提前两周制定详细的活动计划，包括活动流程、人员分工、物资准备等。

## ● 活动宣传

提前一周进行活动宣传，通过社区公告、微信群等方式向居民宣传活动的的时间、地点和内容。







# 筹备人员分工

01

## 活动负责人

负责整个活动的策划、组织和协调，确保活动的顺利进行。

02

## 宣传小组

负责活动的宣传工作，包括设计宣传海报、撰写宣传文案等。

03

## 物资准备小组


负责活动所需物资的采购和准备，如宣传资料、礼品等。

04

## 现场执行小组

负责活动现场的布置、秩序维护和活动执行等。





# 物资准备情况

## 宣传资料

已准备充足的活动宣传海报和宣传册，用于向居民宣传爱眼知识和活动的相关信息。



## 检查设备

已准备足够的视力检查设备，如视力表、验光仪等，用于为居民提供免费的视力检查服务。

## 礼品准备

已准备一定数量的礼品，如眼保健操图谱、护眼贴等，用于赠送给参与活动的居民。



## 其他物资

已准备活动现场所需的桌椅、音响等设备，以及用于布置现场的装饰品等。

03

活动现场情况



# 现场布置情况

01



## 活动场地

选择社区内宽敞明亮的场地作为活动场所，确保参与者能够舒适地参与活动。

02



## 宣传展板


制作精美的爱眼日主题展板，展示爱眼护眼的重要性和方法，吸引社区居民关注。

03



## 检查设备

摆放专业的视力检查设备，为社区居民提供免费视力检查服务。



# 活动流程安排

## 开场致辞

由社区领导或活动组织者进行开场致辞，介绍活动的目的和意义，引导居民积极参与。

## 互动环节

设计有趣的互动游戏和问答环节，让居民在轻松愉快的氛围中学习和掌握爱眼护眼知识。

## 知识讲座

邀请眼科专家或医生进行爱眼护眼知识讲座，向居民传授正确的用眼方法和保护视力的技巧。

## 视力检查

组织专业的视力检查团队，为社区居民提供详细的视力检查服务，并根据检查结果给出相应的建议和指导。



以上内容仅为本文档的试下载部分，为可阅读页数的一半内容。如要下载或阅读全文，请访问：  
<https://d.book118.com/738055143077006077>