

XXX 电商平台

商 业 计 划 书

xxx 技术有限公司

二零 XX 年五月

目录

第一章 市场分析.....	5
1.1 目标市场定位.....	5
1.2 市场现状分析.....	5
1.2.1 保健品行业发展现状.....	5
1.2.2 电子商务行业发展现状.....	7
1.3 市场发展趋势分析.....	10
1.4 竞争分析.....	10
第二章 项目介绍.....	11
2.1 项目定位.....	11
2.2 核心价值.....	11
2.3 产品与服务.....	11
2.3.1 产品介绍.....	11
2.3.2 销售方式.....	11
2.3.3 入驻体系.....	11
2.4 项目优势.....	11
第三章 商业模式.....	12
3.1 运营模式.....	12

3.2 盈利模式.....	12
第四章 战略规划.....	13
4.1 竞争策略.....	13
4.2 战略目标.....	13
4.3 战略规划.....	13
4.3.1 近期 (2016.05-2017.12)	13
4.3.2 中期 (2018.01-2019.12)	13
4.3.3 远期 (2020 年以后)	13
第五章 营销策略.....	14
5.1 客户行为分析.....	14
5.1.1 客户信息收集渠道.....	14
5.1.2 影响决策因素	14
5.2 推广策略.....	14
5.2.1 线上推广	14
5.2.2 线下推广	15
5.3 渠道策略.....	16
第六章 组织结构与管理团队.....	18
6.1 组织结构.....	18

6.2 管理团队.....	18
第七章 融资方案.....	19
7.1 融资需求.....	19
7.2 资金使用计划.....	19
7.3 退出机制.....	20
第八章 财务分析.....	22
8.1 财务假设.....	22
8.2 财务预测.....	22
8.2.1 收入预测.....	22
8.2.2 利润预测.....	23
8.2.3 现金流预测.....	23
8.3 财务评价.....	24
第九章 风险分析.....	1
9.1 项目风险识别与分析.....	1
9.2 风险级别识别.....	1
9.3 风险防范措施.....	2

第一章 市场分析

11 目标市场定位

12 市场现状分析

121 保健品行业发展现状

(1) 我国保健品市场持续稳定发展

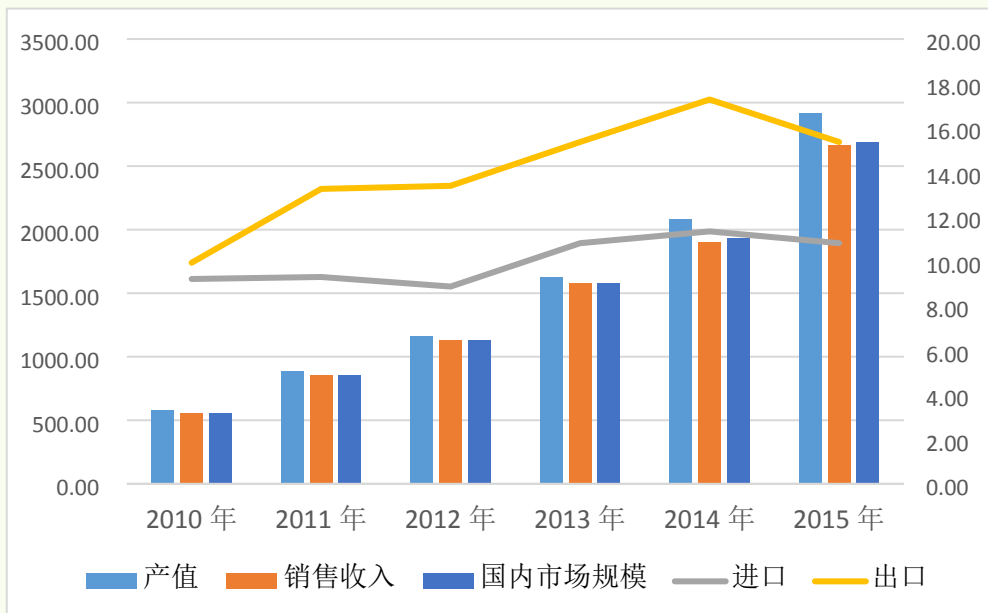


图 2-1 2010-2015 中国保健品市场规模 (单位: 亿元)

数据来源: 中国产业信息网

2015 年我国保健品行业的总产值是 208325 亿元, 国内保健品企业的销售收入则为 190351 亿元, 2015 年国内保健品消费市场规模相较 2014 年同期增长 398%, 达到 291238 亿元, 市场规模巨大。

(2) 国内仍处于保健品消费初期

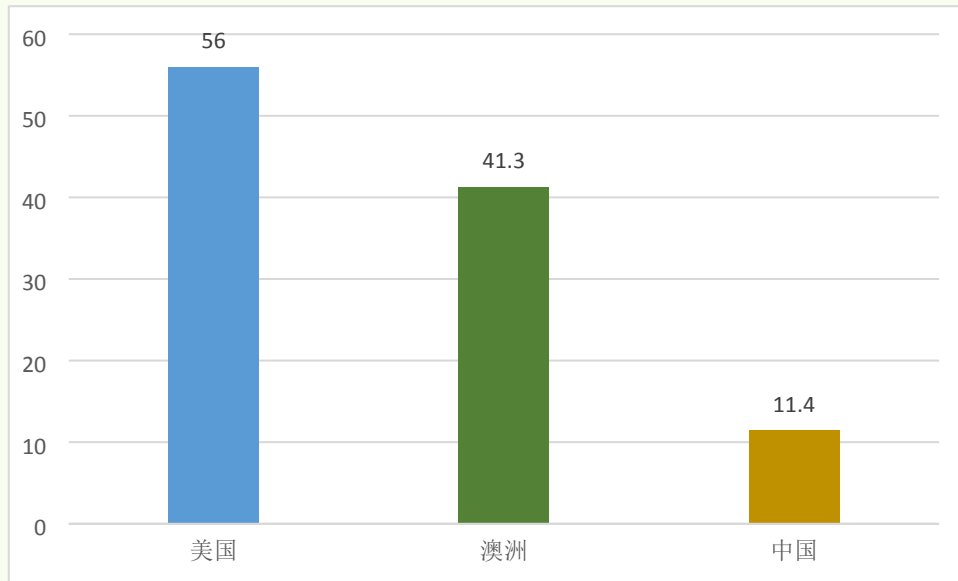


图 2-2 2024 年中美澳三国人均保健品消费量 (单位: 美元)

数据来源: Bain, Ibis World

相较美国和澳洲,国内的保健品行业仍处于发展初期。2024年,国内保健品行业市场规模为902亿元。比较人均消费水平,美国和澳洲分别为56美元和416美元,而国内市场仅为114美元,中国保健品市场还具有很大的市场潜力。

(3) 电商行业发展推动保健品市场规模进一步扩大

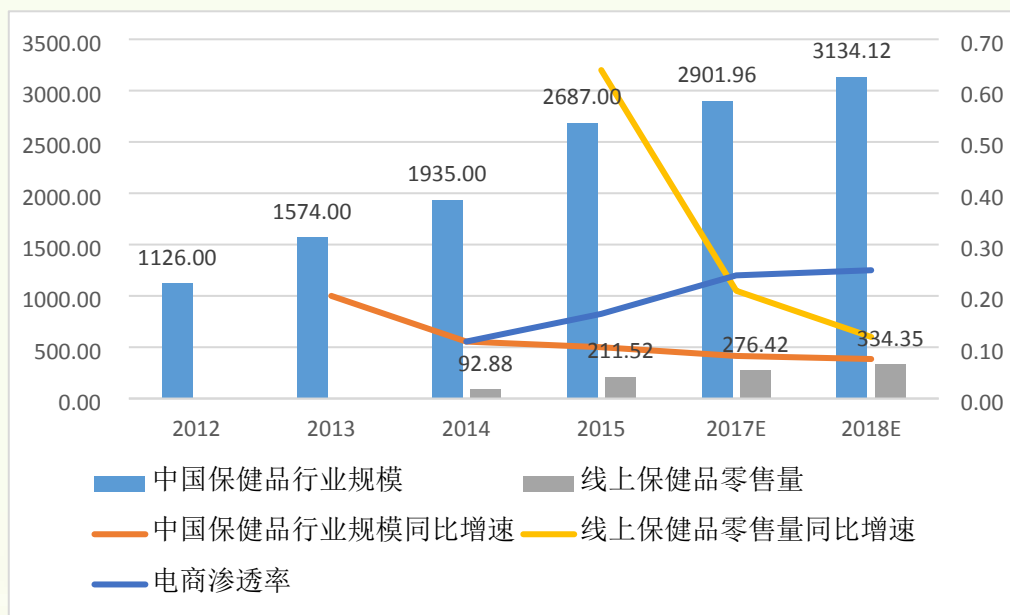


图 2-3 中国保健品市场发展规模图 (单位: 亿元)

我国保健品市场规模近年来一直处于持续增长态势，在经历了 2024 年的爆发式增长后，2024 年后的保健品市场增长率将稳定在 8% 左右；随着电子商务行业的不断发展，保健产品的电商渗透率也在不断扩大，消费者开始习惯于网购商品，保健产品新的市场潜力将被挖掘出来。

122 电子商务行业发展现状

(1) 中国电子商务市场交易规模不断扩大

据权威调查数据显示，中国 2024-2024 年电子商务市场交易规模不断扩大，到 2024 年，我国的电商交易规模达到 162 万亿元，同比增长 212%。

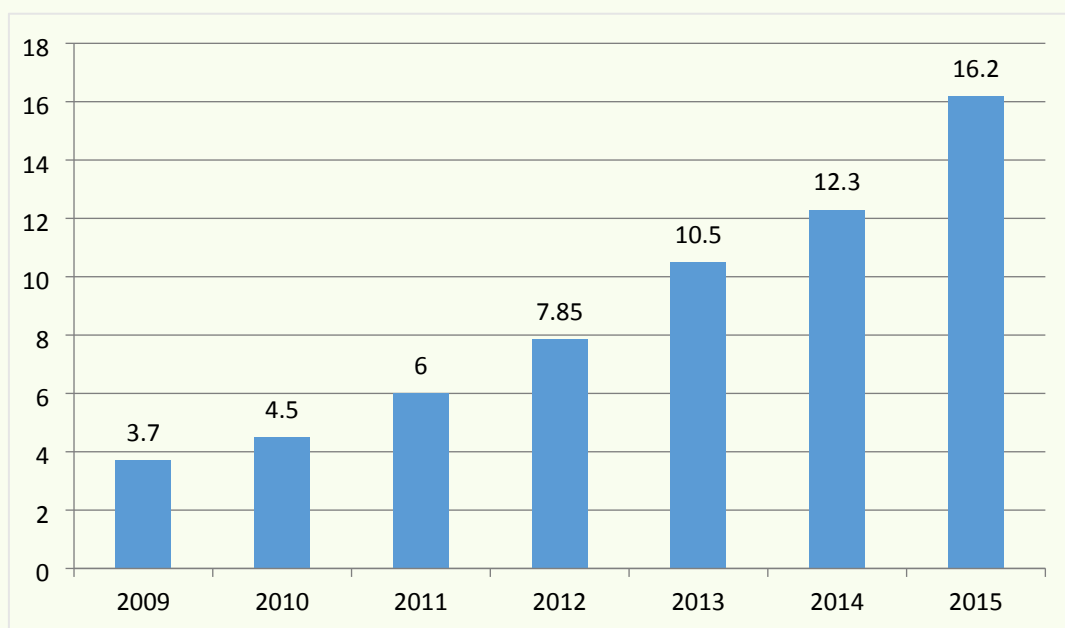


图 2-4 2024-2024 中国电子商务市场交易规模 (单位：万亿元)

(2) 网购用户规模不断壮大

随着电子商务的不断发展，网络购物的便利性和网络购物的消费

体验不断提升，再加上移动端网络购物平台的不断发展，使大家碎片化的时间更方便的参与购物，使得中国的网购用户规模不断扩大，到 2024 年，我国的网络购物用户规模已经达到了 4.13 亿人。

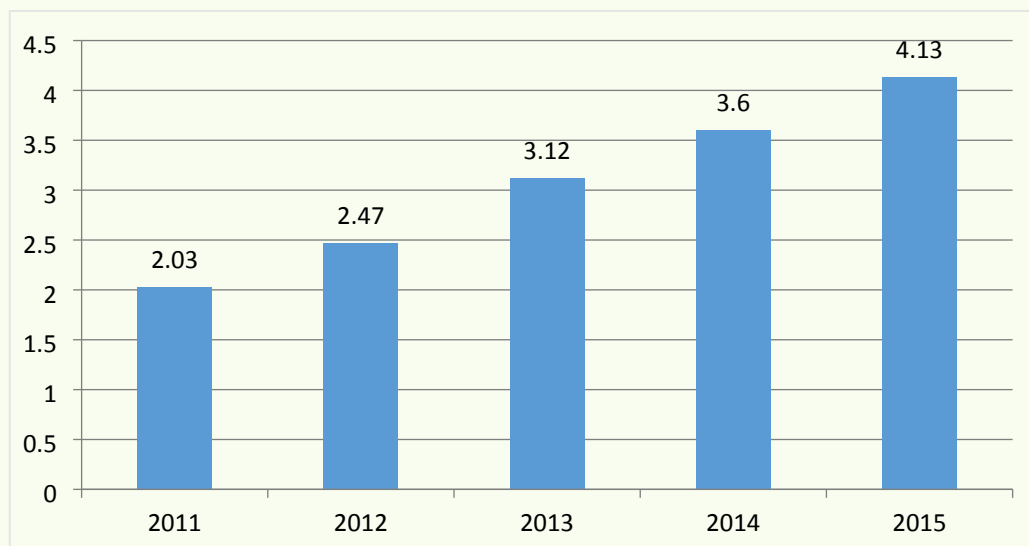


图 2-5 2011-2015 年中国网络购物用户规模（单位：亿人）

数据来源：中国电子商务研究中心

（3）网络购物发展壮大，线上购物渗透率不断提升

根据《2024 网络购物行业监测数据报告》，2024 年，中国网络购物市场交易规模达到 28 万亿元，增长 474%，相当于社会消费品零售总额的 106%，年度线上渗透率首次突破 10%。到 2024 年，网购交易规模占社会消费品零售总额的 123%。网购的使用越来越普及，人们的购物习惯正在不断变化。

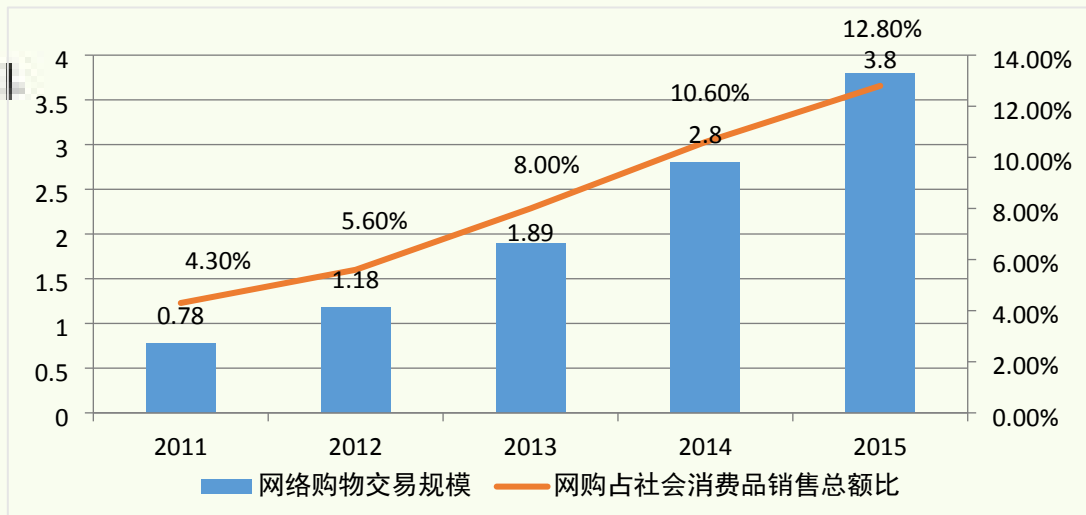


图 2-6 2011-2015 年中国网购交易规模和线上购物渗透率 (单位：万亿元)

(4) 移动端网购交易出现爆发式增长，占比超过 PC 端

随着智能手机的不断发展，各大企业对移动端电子商务业务的重视不断加强，再加之流量成本的降低和移动端将人们的碎片化时间更好的利用。移动端的网络交易规模出现了爆发式的增长。2015 年中国移动端网购交易额同比暴涨 1232% 至 21 万亿元，在网购总交易额中的占比首次超越 PC 端达到 55%。

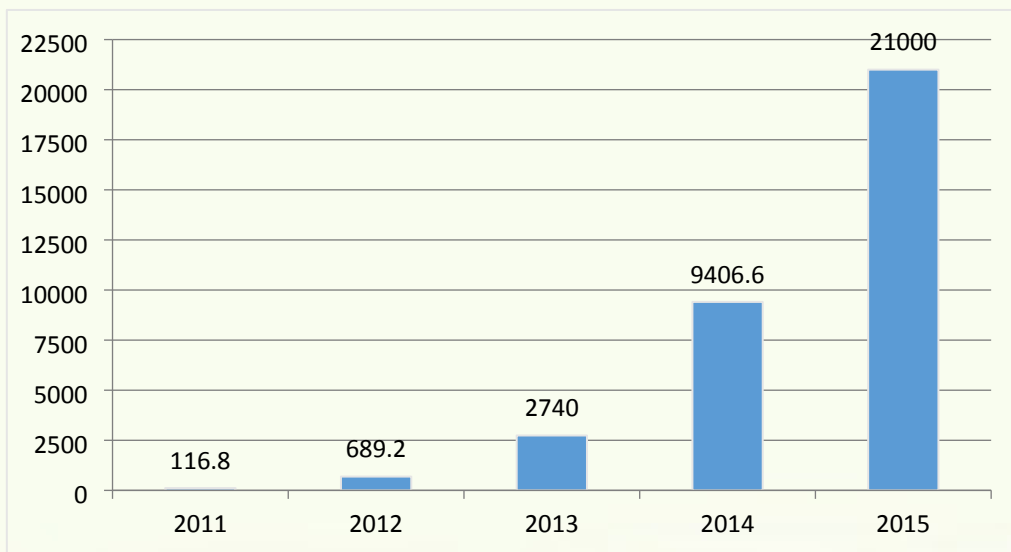


图 2-7 移动端网购交易规模 (单位：亿元)

13 市场发展趋势分析

- 品牌定位将更加年轻化
- 中医养生类保健品将成为市场热点
- 相关立法将逐渐完善
- 保健消费将成为人们的日常消费

14 竞争分析

第二章 项目介绍

21 项目定位

22 核心价值

23 产品与服务

231 产品介绍

232 销售方式

通过大健康创富在线商城（PC端），消费者可享受包括在线购买产品预售购物积分产品竞拍等在内的多种服务

233 入驻体系

通过大健康创富在线商城，第三方企业商家可进行入驻，借助本平台推广自身产品。

24 项目优势

以上内容仅为本文档的试下载部分，为可阅读页数的一半内容。

如要下载或阅读全文，请访问：

<https://d.book118.com/738126105076006107>

