




# 掌控旅行摄影之道

带你深入了解旅行摄影全貌




Presenter name

## Agenda



1. 旅行摄影的历史和现状
2. 摄影器材和技术
3. 结合旅游和摄影的建议
4. 不同地区旅行摄影特点
5. 拍摄好照片的要素
6. 选择合适的摄影器材
7. 后期处理的重要性
8. 旅行摄影的乐趣和意义



# 01.旅行摄影的历史和现状

旅行中的摄影重要性

# 现代旅行摄影的趋势



## 旅行摄影的新趋势



### 移动摄影的兴起

手机摄影成为主流



### 无人机摄影的应用

航拍视角的独特魅力



### 虚拟现实的发展

沉浸式旅行体验的未来

# 旅行摄影的发展历程



## 发展历程



### 胶片时代

摄影技术的革新与旅行记录的转变



### 数码时代

摄影器材的普及与旅行摄影的大众化



### 移动时代

智能手机和社交媒体对旅行摄影的影响

# 摄影的重要性

## 记录旅行中的美好瞬间



### 留住美景

通过摄影，将旅行中的美景定格成瞬间的艺术品。



### 记录瞬间


通过摄影，捕捉那些细微而美好的瞬间，



### 分享体验

深刻的通过摄影作品，与他人分享旅行的美景和感受。





## 02.摄影器材和技术

常用旅行摄影器材

# 常用的旅行摄影器材

## 便携性和多功能性

### 单反相机

适合专业摄影师拍摄旅行景点

### 无人机

可以拍摄到独特的鸟瞰景观

### 便携式三脚架

提供稳定的拍摄环境



# 不同镜头的特点和应用



## 镜头选择的重要性

1

### 广角镜头

拍摄广阔景观和建筑物

2

### 长焦镜头

捕捉远距离景物的细节

3

### 微距镜头

拍摄小物体和细节



# 摄影技术和拍摄技巧



## 拍摄技巧和方法

### 合理利用光线


掌握不同光线条件下的拍摄技巧

### 抓拍瞬间

捕捉到旅行中的独特瞬间和表情

### 构图和视角

使用合适的构图和视角来提升照片的艺术感



## 03.结合旅游和摄影的建议

旅游摄影建议

# 利用摄影记录旅行



## 如何用摄影记录美好的旅行

01

**抓住瞬间**

捕捉旅行中的特殊时刻

02

**多角度拍摄**

尝试不同角度和构图方式

03

**讲述故事**

通过照片传达旅行的感受和故事

# 摄影后期处理



## 学习摄影技巧和后期处理



### 掌握基本摄影技巧

了解光线、曝光和构图等基本要素



### 学习后期处理技巧

使用专业软件进行调色和修图



### 摄影界动态

掌握最新器材和技术趋势



# 照片的美观和感染力 - 美感共鸣



## 照片的美观和感染力

### 光线运用

抓住光线的变化，  
创造出独特的氛围  
和效果




### 构图技巧

利用对称、对角线  
等构图原则，增强  
视觉冲击力

### 色彩搭配


运用色彩的对比和  
搭配，营造出饱满  
的视觉享受



# 04.不同地区旅行摄影特点

城市旅行摄影

# 城市旅行摄影的特点 - 城市魅影



## 城市旅行摄影的特点

### 夜景摄影

记录城市夜晚的灯光和建筑，展现璀璨的城市夜景。

### 人文街拍

捕捉城市街头的人物和生活，展现城市的多样性和独特性

### 建筑摄影

突出城市建筑的特点和美感，展示城市的现代氛围和风貌



# 自然风光摄影的特点



## 自然风光的魅力

01

### 山水相映

山脉与湖泊相互辉映，美不胜收

02

### 四季变幻

大自然的变化带来不同的色彩与气息

03

### 动植物世界

捕捉自然界中独特的生命瞬间

以上内容仅为本文档的试下载部分，为可阅读页数的一半内容。如要下载或阅读全文，请访问：  
<https://d.book118.com/745021004221011334>