

The background features a minimalist landscape illustration. A large, solid orange circle representing the sun is positioned in the upper center. Below it, several layers of grey, wavy shapes represent mountains and hills, creating a sense of depth. In the lower right, a small boat with a person and a barrel is on the water. In the lower left, a pavilion-like structure is visible on the shore. The overall style is clean and modern.

《购物小票》课后反思

目录

The background features a traditional Chinese ink wash painting of a landscape. It shows misty, layered mountains in the distance, a river or lake in the foreground, and a small boat with a thatched roof on the water. The style is minimalist and atmospheric, with varying shades of grey and white ink on a light background.

- 课程回顾与总结
- 知识点掌握情况分析
- 学生实践操作能力提升评估
- 存在问题及原因分析
- 改进措施与优化建议
- 总结与展望



01

课程回顾与总结



教学目标达成情况

1

知识目标

学生掌握了购物小票的基本概念和组成要素，理解了小票在购物过程中的作用和意义。

2

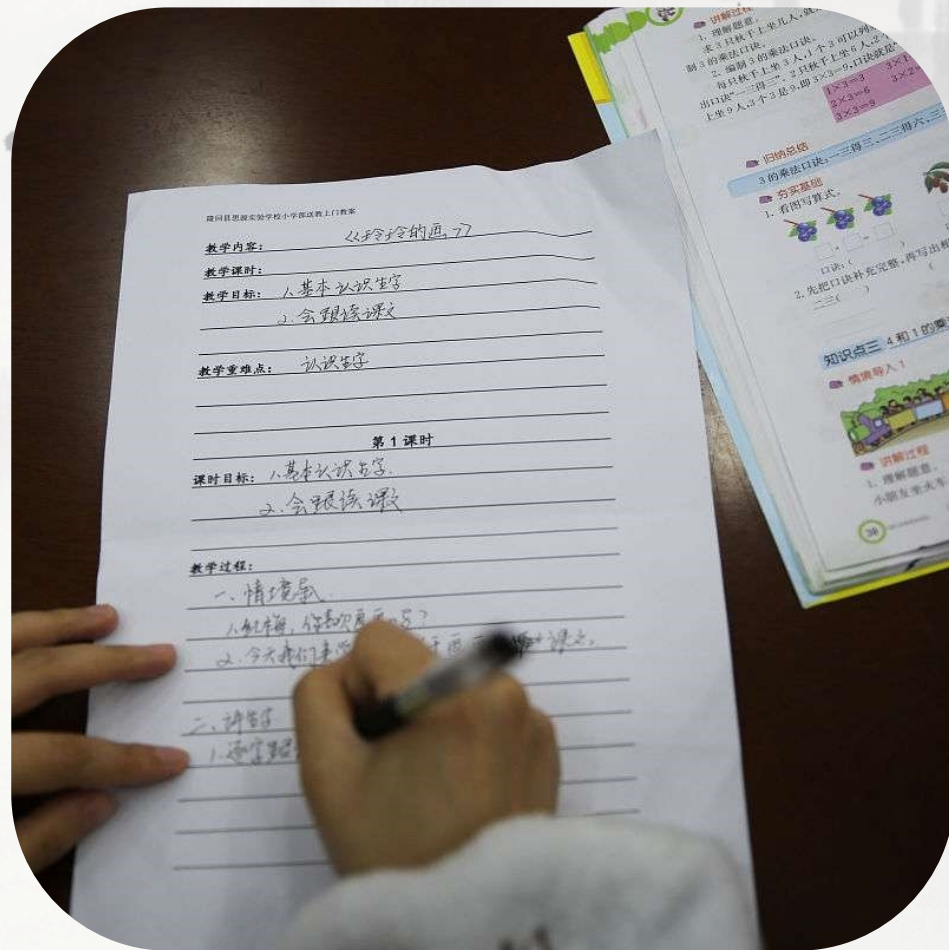
能力目标

学生能够独立阅读和理解购物小票，具备基本的消费者权益保护意识，能够处理简单的购物纠纷。

3

情感、态度和价值观目标

学生树立了正确的消费观念，养成了理性消费的习惯，增强了社会责任感和公民意识。






教学内容梳理

购物小票的定义和作用

介绍了购物小票的概念、功能以及在购物过程中的重要性。

消费者权益保护

阐述了消费者权益保护的相关法律法规和购物小票在维护消费者权益方面的作用。



购物小票的组成要素

详细讲解了购物小票上的各项信息，如商品名称、单价、数量、总价、支付方式等。

购物纠纷处理

介绍了如何处理因购物小票引发的纠纷和争议，包括与商家协商、投诉举报等途径。



教学方法与手段运用

案例教学法

通过引入真实的购物小票案例，让学生更加直观地了解购物小票的实际应用。

小组讨论法

组织学生进行小组讨论，分享彼此在购物过程中的经验和遇到的问题，提高学生的参与度和互动性。

多媒体教学

利用多媒体课件展示购物小票的样本和相关信息，增强学生的视觉感受和理解能力。

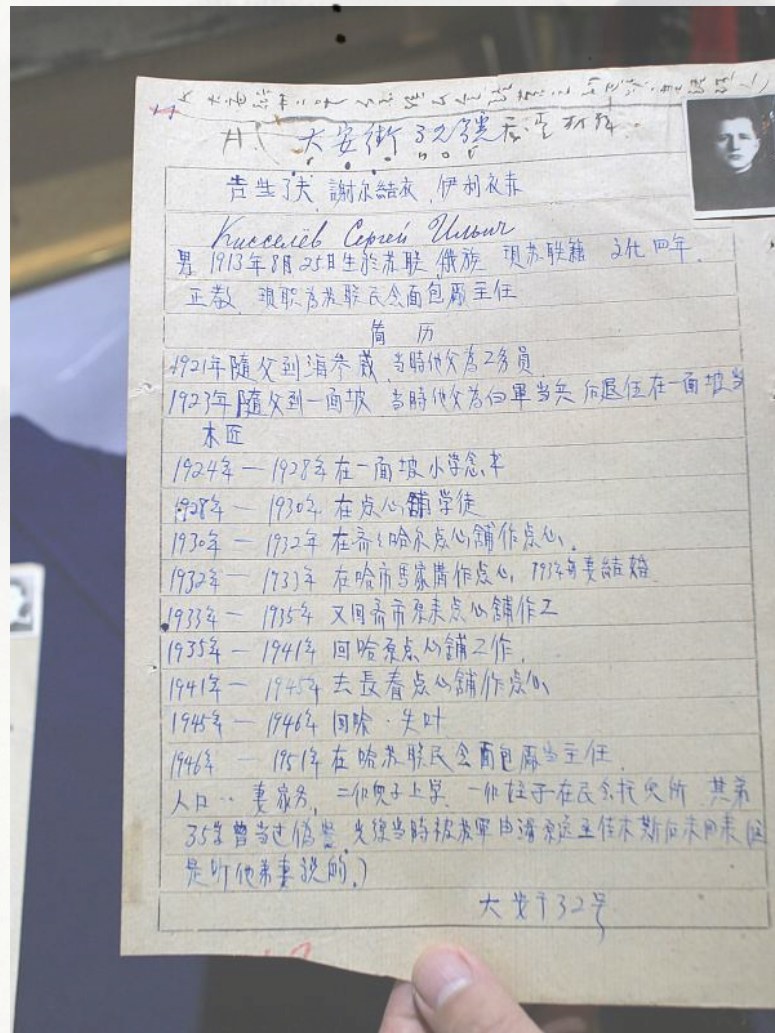
学生表现及反馈

学生表现

大部分学生能够积极参与课堂活动，认真听讲、思考和讨论，表现出浓厚的学习兴趣和较高的学习热情。

学生反馈

学生对本节课的内容安排和教学方法表示满意，认为课程内容贴近生活实际，有助于提高自己的消费意识和维权能力。同时，学生也提出了一些宝贵的意见和建议，如希望增加更多实际案例的分析和讨论等。





02

知识点掌握情况分析



购物小票基本要素理解

购物小票是购物过程中的重要凭证，包含了购买商品的基本信息，如商品名称、数量、单价、总价等。

购物小票还包含了商家和消费者的基本信息，如商家名称、地址、电话，以及消费者的姓名、购买时间等。

通过购物小票，消费者可以了解自己的购买记录和消费情况，商家也可以进行销售统计和库存管理。



商品信息识别与解读



在购物小票中，商品信息通常以条形码、二维码或文字形式呈现，消费者需要学会识别这些信息。

对于条形码和二维码，消费者可以使用手机等设备进行扫描，获取商品的详细信息，如生产日期、保质期、生产厂家等。



对于文字形式的商品信息，消费者需要仔细阅读并理解其含义，特别是对于一些专业术语和缩写词要有所了解。



价格计算与核对技巧

01


在购物过程中，消费者需要掌握基本的价格计算技巧，如加法、减法、乘法等运算。

02

在结账时，消费者应该仔细核对购物小票上的商品信息和价格，确保与实际购买的商品和价格相符。

03

如果发现购物小票上的信息有误，消费者应该及时与商家沟通并协商解决，避免造成不必要的损失。





消费者权益保护意识培养

01

通过学习购物小票相关知识，消费者可以更加了解自己的权益和义务，如退换货、保修等规定。



02

在购物过程中，消费者应该保留好购物小票作为维权凭证，以便在出现问题时能够及时解决。



03

同时，消费者也应该积极了解相关法律法规和消费者权益保护组织，以便在必要时寻求帮助和支持。





03

学生实践操作能力提升评估



购物小票填写规范性检查



小票信息完整性

检查学生是否能够完整填写购物小票上的各项信息，如商店名称、购物日期、商品名称、单价、数量等。

书写规范性

评估学生的书写是否清晰、规范，是否容易辨认。

格式正确性

检查学生填写的小票格式是否正确，如对齐方式、间距等。



商品信息核对准确性测试



01

商品信息一致性

核对购物小票上的商品信息与实际购买的商品是否一致，包括商品名称、规格、型号等。

02

价格准确性

检查购物小票上的价格与实际支付金额是否相符，以及是否有漏算、错算等情况。

03

促销信息核对

验证购物小票上是否有正确的促销信息，如折扣、赠品等，并核实其准确性。



价格计算速度与准确性挑战

● 计算速度测试

通过计时方式，评估学生在规定时间内完成价格计算的速度。

● 计算准确性验证

检查学生的计算结果是否正确，包括总价、找零等。

● 复杂计算挑战

设置包含多种商品、不同折扣方式的复杂计算任务，考察学生的应变能力和计算准确性。



以上内容仅为本文档的试下载部分，为可阅读页数的一半内容。如要下载或阅读全文，请访问：
<https://d.book118.com/747044014102010001>