

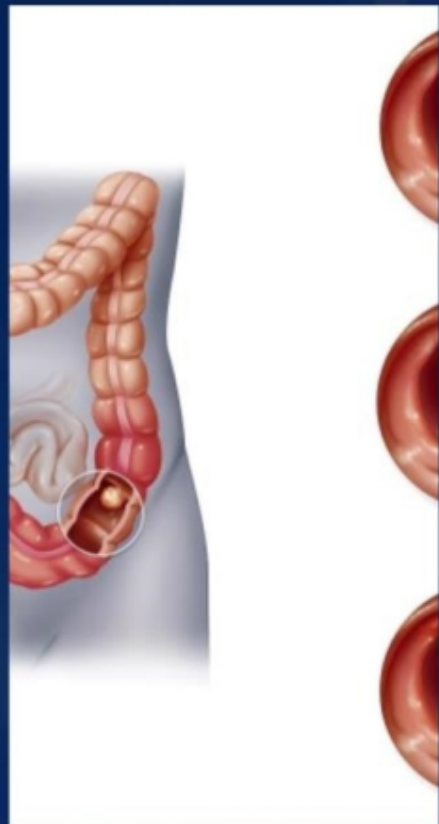


- 肠子宫内膜异位概述
- 肠子宫内膜异位的治疗方法
- 肠子宫内膜异位的预防与护理
- 肠子宫内膜异位的研究进展
- 肠子宫内膜异位病例分享
- 相关资料与参考文献





定义与特点



定义



特点



肠子宫内膜异位的发病机制

子宫内膜种植学说

子宫内膜碎片随经血逆流，通过输卵管进入腹腔，种植于肠道表面，形成异位病灶。

Endometriosis



Uterine fibroid



免疫学说

免疫系统对异位内膜细胞的识别和清除能力下降，导致异位内膜在肠道内生长。

Intramural uterine fibroid



淋巴及静脉播散学说

子宫内膜细胞通过淋巴或静脉播散至肠道，并在肠道内生长。





肠子宫内膜异位的临床表现


腹痛

肠道症状

生育问题

其他症状







药物治疗

01



非甾体抗炎药



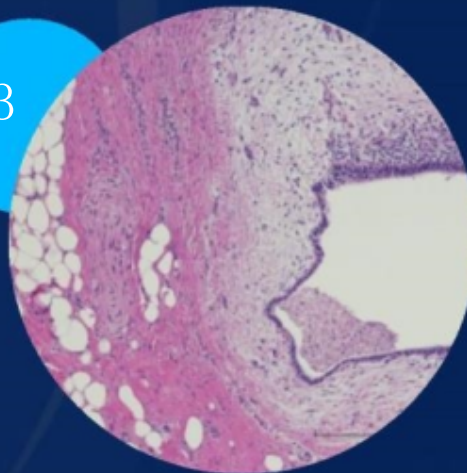
02



激素类药物



03

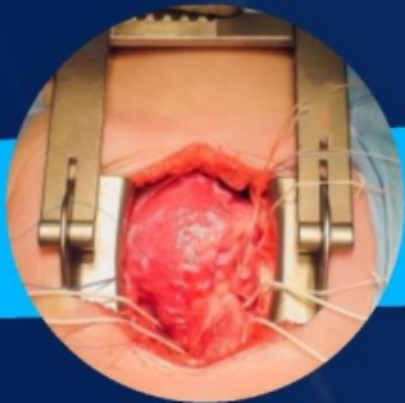


免疫调节剂

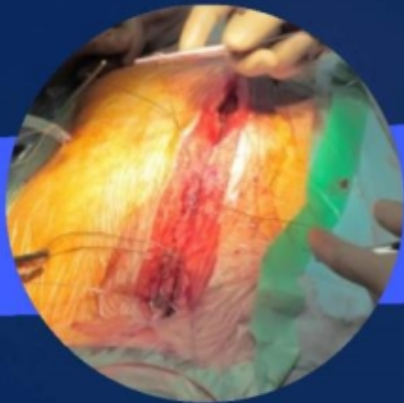




手术治疗



腹腔镜手术



开腹手术



肠段切除手术



其他治疗方法

物理治疗



心理治疗



饮食调理





以上内容仅为本文档的试下载部分，为可阅读页数的一半内容。如要下载或阅读全文，请访问：
<https://d.book118.com/748116130133006136>