

XXXXXX


牙齿全脱 位后再植



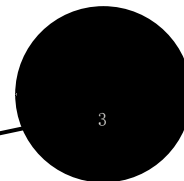
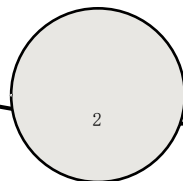
- 1 牙齿全脱位的原因和影响
- 2 再植的适应症和时机
- 3 再植的方法和步骤
- 4 再植的成功率
- 5 再植后的注意事项
- 6 预防措施
- 7 未来展望

牙齿全脱位后再植

再植是一种有效的治疗方法，它可以
帮助牙齿重新回到原来的位置，并恢
复其功能和外观



牙齿全脱位是一种严重的牙齿问题，
需要立即采取行动来保护和恢复牙齿
的功能和健康



下面我们将详细讨论牙齿全脱位后再
植的相关内容

1

牙齿全脱位 的原因和影响



牙齿全脱位的原因和影响



- 牙齿全脱位通常是由于外伤、过度用力或突然的撞击引起的
- 这种损伤会导致牙齿完全离开牙槽窝，失去与周围组织的连接
- 如果没有及时采取措施，牙齿可能会出现变色、松动、疼痛等症状，甚至可能导致感染和牙周病等问题

2

再植的适应症和时机



再植的适应症和时机



01.

再植是一种治疗牙齿全脱位的最佳选择，尤其是对于年轻恒牙。这是因为年轻恒牙的牙周膜细胞活性较高，再生能力强，再植后容易成活。适应症主要包括：牙齿完全脱出、部分脱出或嵌入牙槽窝内



02.

一般来说，再植的最佳时机是在牙齿脱出后立即进行。如果能在2小时之内完成再植，成功率可以达到90%以上。因此，一旦发现牙齿全脱位，应尽快就医，并进行再植治疗

3

再植的方法和步骤



再植的方法和步骤

1. 清洁和处理

在将牙齿重新植入牙槽窝之前，医生会先对牙齿进行清洁和处理。这包括去除牙根表面的污垢、残留的软组织和其他杂质，以确保牙根的表面干净



再植的方法和步骤



2. 保存和处理牙根表面

为了提高再植后的成功率，医生会对牙根表面进行处理，以促进牙周膜细胞的再生和连接。这可以通过使用特殊药物、酶或其他方法来实现

再植的方法和步骤

3. 植入牙槽窝

将处理后的牙齿植入牙槽窝是再植手术的关键步骤。医生会确保牙齿正确放置，并与牙槽窝紧密贴合。为了固定牙齿，医生可能会使用特殊的固定装置或材料，如缝线、牙周膜或生物材料等



再植的方法和步骤



4. 术后护理

再植手术后，患者需要进行特殊的口腔护理和药物治疗，以促进牙周膜细胞的再生和牙齿的稳定。患者需要定期回诊复查，以确保再植牙齿的健康和功能

4

再植的成功率



再植的成功率



再植的成功率取决于多种因素，如牙齿脱出的时间、牙根表面处理的方法、牙槽窝的损伤程度以及患者的年龄和健康状况等。一般来说，如果牙齿脱出时间较短，牙根表面干净且活性较好，牙槽窝没有严重损伤，再植的成功率会相对较高

然而，即使在最佳条件下，再植的成功率也不是百分之百。在一项研究中，研究人员发现年轻恒牙再植的成功率可以达到85%以上，而成人恒牙的再植成功率可能会降低到60%左右。因此，患者在进行再植手术时需要了解手术的风险和局限性

5

再植后的注意事项



再植后的注意事项

1. 口腔卫生维护

保持口腔卫生对于再植后的牙齿至关重要。患者需要定期刷牙、使用牙线和漱口水等口腔护理用品，以减少感染和牙周病的风险



再植后的注意事项

2. 定期复查



患者需要定期回诊复查，以确保再植牙齿的健康和功能。医生可能会进行X光检查和其他相关检查，以评估牙齿的位置、牙根的生长情况以及牙周膜细胞的再生情况等。如果发现问题，医生会及时采取措施进行处理

以上内容仅为本文档的试下载部分，为可阅读页数的一半内容。如要下载或阅读全文，请访问：
<https://d.book118.com/74812400003006065>