

A traditional Chinese ink wash painting of a landscape. The scene features misty, layered mountains in shades of green and blue, a calm body of water reflecting the sky, and a small boat with a person in the foreground. Two large white cranes with black wings are flying in the upper right, and a large red sun is in the upper left. The overall style is soft and atmospheric.

药熨法的护理

汇报人：xxx

20xx-03-22



目录

- 药熨法基本概念与原理
- 药熨法操作前准备工作
- 药熨法操作步骤及技巧
- 药熨法后护理要点
- 并发症预防与处理策略
- 总结回顾与展望未来

The background is a traditional Chinese landscape painting. It features a large, vibrant red sun in the center, partially obscured by the text. Below the sun, there are layers of misty, greenish-blue mountains. Several birds are depicted in flight, scattered across the sky. The overall color palette is soft and naturalistic, with a focus on greens, blues, and the prominent red of the sun.

01

药熨法基本概念与原理

药熨法定义及作用



定义

药熨法是一种将药物加热后，通过热力和药力的共同作用，刺激人体特定部位，以达到治疗疾病的目的的中医外治法。

作用

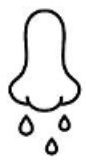
药熨法可以温经散寒、活血通络、行气止痛、祛风除湿等，对于缓解肌肉疲劳、促进局部血液循环、消除炎症等具有显著效果。



COUGH



SORE THROAT



RUNNY NOSE



CHILLS



FATIGUE



VOMITING



HEADACHES

FLU

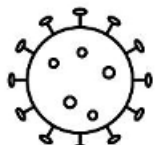
29 ICONS



TESTING



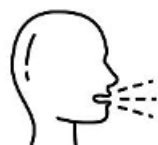
DEHYDRATION



FLU VIRUS



DIFFICULTY BREATHING



SNEEZING



DECREASED APPETITE



DISINFECTION



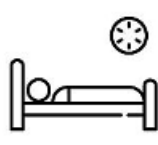
VACCINATION



HAND WASHING



NAPKINS



SLEEP



IMMUNITY



TREATMENT



TAKING MEDICATION

治疗原理与适应症



治疗原理

药熨法通过药物的温热作用，使局部血管扩张，血液循环加快，代谢增强，从而改善局部组织的营养和代谢状况。同时，药物的有效成分通过皮肤吸收，直接作用于病变部位，发挥治疗作用。

适应症

药熨法适用于各种寒证、虚证、瘀证等，如风寒湿痹、腰腿疼痛、腕腹冷痛、跌打损伤、痛经等。





常用药物及制备方法



常用药物

药熨法常用的药物有艾叶、盐、吴茱萸、葱姜等，这些药物具有温经散寒、活血通络、行气止痛等作用。

制备方法

将所选药物捣碎或研成粗末，加热后用布包裹或缝入布袋中备用。也可将药物与酒、醋等溶剂混合后炒热使用。





注意事项与禁忌症



注意事项

药熨前应向患者解释治疗目的和注意事项，取得患者合作；药熨温度要适宜，避免烫伤；药熨过程中应观察患者反应，如出现不适应及时停止治疗；治疗结束后应协助患者整理衣物，安排舒适体位。

禁忌症

药熨法不适用于实热证、阴虚火旺、皮肤过敏、破损及孕妇腹部和腰骶部等部位。同时，对于感觉障碍、昏迷、婴幼儿等患者应慎用或禁用此法。



02

药熨法操作前准备工作





患者评估与沟通



评估患者病情、体质及熨药部位皮肤情况。



询问患者有无过敏史，对热及所用药物是否耐受。



向患者解释药熨法的目的、作用、注意事项及配合要点，取得患者的信任与合作。





环境准备与消毒措施



01

选择安静、整洁、空气流通的室温环境，温度适宜。



02

根据需要安排合适体位，注意患者隐私保护。



03

对治疗室进行常规空气消毒，必要时进行紫外线照射消毒。




04

保持药熨器具的清洁，使用前进行常规消毒处理。



器械及材料准备



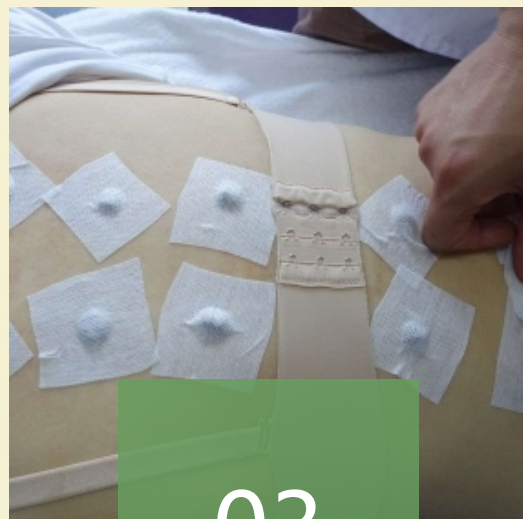
01

根据医嘱准备相应的药熨器具，如药袋、药饼、药膏及药酒等。



02

检查药熨器具的完整性及安全性，如有破损或安全隐患应及时更换。



03

根据需要准备辅助器具，如毛巾、纱布、棉垫等。



04

备齐应急处理物品，如烫伤膏、消毒剂等。

护士个人防护措施



护士应着装整洁，洗手并戴口罩、帽子等防护用品。



操作过程中应严格遵守无菌技术操作原则，防止交叉感染。

避免接触患者皮肤及被污染的物品，必要时戴手套进行操作。



熨药过程中注意观察患者反应及局部皮肤情况，如有异常应及时处理并报告医生。

The background is a traditional Chinese landscape painting. It features a large, bright red sun in the upper center, partially obscured by the text. Below the sun, there are several birds in flight, including a large white crane with black wings and a red beak, and several smaller birds. The landscape consists of layered, misty mountains in shades of green and blue, with a body of water in the foreground. The overall style is soft and atmospheric, typical of traditional Chinese ink and wash painting.

03

药熨法操作步骤及技巧



确定治疗部位和穴位选择



根据病情和医嘱确定治疗部位

- 药熨法可用于治疗不同部位的疾病，如腰部、腹部、关节等。在操作前，需要根据患者的病情和医嘱确定具体的治疗部位。

穴位选择

- 根据中医理论，选择适当的穴位进行药熨治疗，可以增强治疗效果。常用的穴位包括阿是穴、足三里、关元等。



药物加热与包裹方法



药物加热

将所需药物（如药袋、药饼、药膏及药酒）碾成粗末或捣烂，然后置于锅中或微波炉中加热至适当温度。注意避免药物过热或过凉，以免烫伤皮肤或影响治疗效果。

包裹方法

将加热后的药物用布包裹起来，制成药熨包。包裹时要注意布料的厚度和透气性，以免影响药物的渗透和散热效果。



局部皮肤保护措施



01

清洁皮肤

在药熨前，需要清洁患者的皮肤，去除污垢和油脂，以免影响药物的渗透和吸收效果。

02

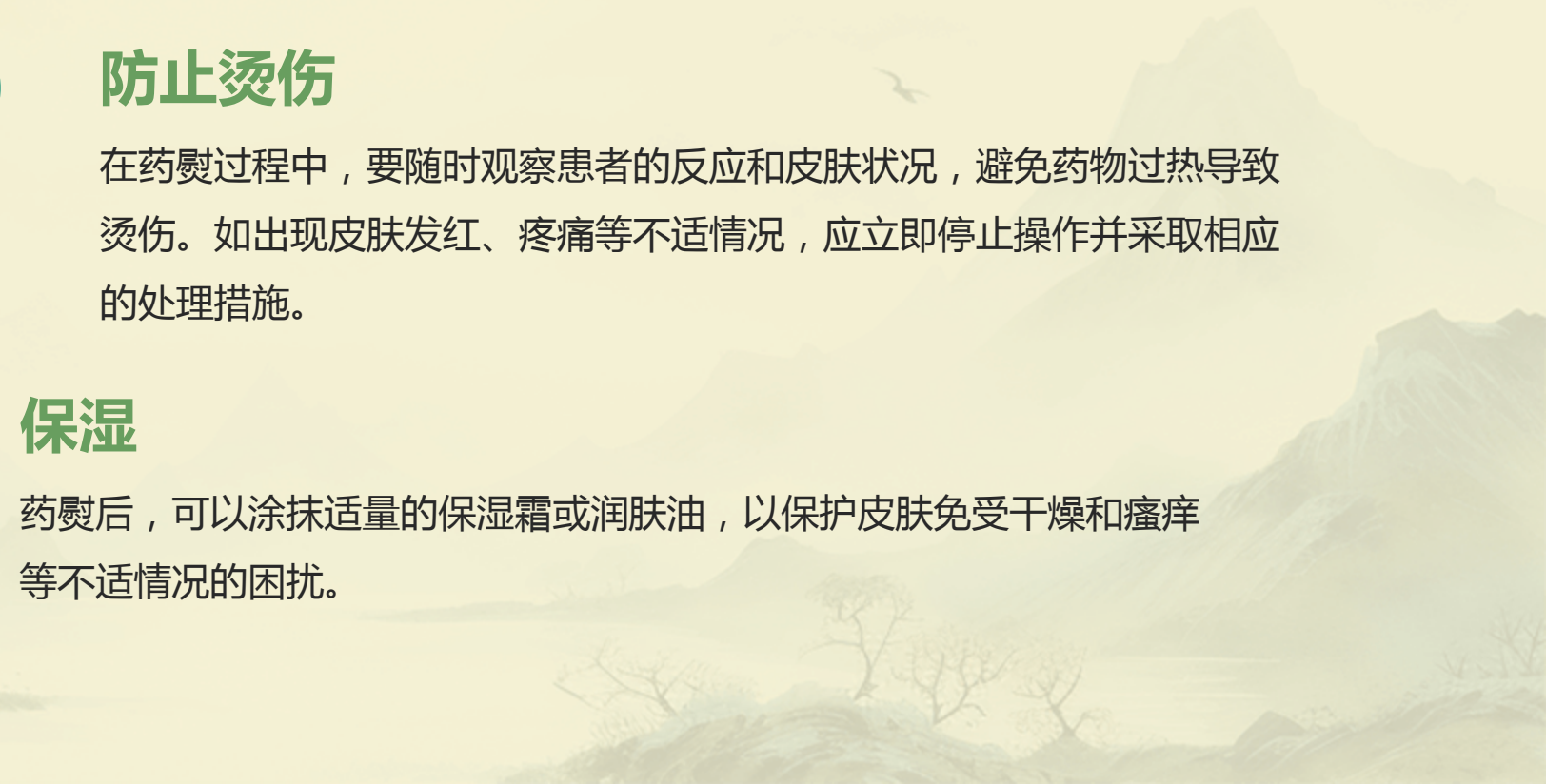
防止烫伤

在药熨过程中，要随时观察患者的反应和皮肤状况，避免药物过热导致烫伤。如出现皮肤发红、疼痛等不适情况，应立即停止操作并采取相应的处理措施。

03

保湿

药熨后，可以涂抹适量的保湿霜或润肤油，以保护皮肤免受干燥和瘙痒等不适情况的困扰。



以上内容仅为本文档的试下载部分，为可阅读页数的一半内容。如要下载或阅读全文，请访问：
<https://d.book118.com/765112000213011222>