


20XX
revit 员工宿舍楼
实训



我们的目录

1

引言

2

实训目标


3

实训内容

4

实训总结

引言



引言

随着建筑信息模型 (BIM) 技术的普及, 越来越多的建筑项目选择使用Revit软件进行设计和施工




员工宿舍楼作为常见的建筑类型, 其设计过程对于初学者来说具有代表性



本文将通过一个简单的员工宿舍楼设计实训, 介绍如何在Revit中进行建模、视图创建和文档管理



实训目标



实训目标




实训目标

掌握
Revit的
基本操作
和界面

学习使用
Revit进行
员工宿舍楼
的设计和建
模

如何
视图管
理
熟悉
创建文
档
和
熟
创
建
和

实训内容



实训内容

1. 安装Revit软件

确保已正确安装最新版本的Revit软件。可以从Autodesk官网下载并安装

实训内容



以上内容仅为本文档的试下载部分，为可阅读页数的一半内容。如要下载或阅读全文，请访问：
<https://d.book118.com/765320002234011204>