



运动医学的原理与应 用

汇报人：XX

2024-01-17

目录

- **运动医学概述**
- **运动生理学原理**
- **运动生物化学原理**
- **运动医学在竞技体育中应用**
- **运动医学在大众健身中应用**
- **运动医学前沿研究及挑战**



01

运动医学概述

定义与发展历程



定义

运动医学是一门研究体育运动对人体影响及防治运动性疾病和损伤的医学分支。




发展历程

运动医学起源于古希腊时期，随着现代体育运动的普及和竞技水平的提高，逐渐发展成为一门独立的学科。



运动医学的重要性



01

促进健康

通过科学合理的运动处方，指导人们进行适量的体育锻炼，提高身体素质和健康水平。

02

防治运动性疾病和损伤

针对运动过程中可能出现的各种疾病和损伤，提供有效的预防和治疗措施。

03

提高运动表现

通过对运动员身体状况的全面评估，制定个性化的训练计划，提高运动员的竞技表现。



相关学科交叉融合

A

医学

运动医学与临床医学、康复医学等医学分支密切相关，共同关注人体健康和疾病的防治。

体育学

运动医学与体育学在体育运动对人体影响的研究上具有交叉性，相互促进发展。

B

C

生物学

运动医学涉及人体生理、生化等方面的研究，与生物学有紧密的联系。

心理学

运动医学关注运动员的心理状况对运动表现的影响，与心理学有交叉融合之处。

D



02


运动生理学原理



运动对机体的影响


改善心血管功能

运动能够增强心肌收缩力，提高心脏每搏输出量，降低安静时心率，从而改善心血管功能。



增强呼吸功能

运动能够增加肺活量，提高呼吸肌力量，改善肺通气和换气功能。



促进骨骼健康

运动能够刺激骨生长，增加骨密度，预防骨质疏松。

提高免疫力

适量运动能够提高机体的免疫力，增强抵抗疾病的能力。



运动过程中的能量代谢

01

有氧代谢

低强度、长时间的运动主要依靠有氧代谢提供能量，如慢跑、游泳等。

02


无氧代谢

高强度、短时间的运动主要依靠无氧代谢提供能量，如冲刺、举重等。

03

混合代谢

中等强度、较长时间的运动既包含有氧代谢也包含无氧代谢，如足球、篮球等。





运动性疲劳与恢复

01



运动性疲劳的原因



运动过程中能量消耗过多、代谢产物堆积、神经肌肉兴奋性降低等因素导致运动性疲劳。

02



疲劳的判定



通过观察运动员的反应、监测生理生化指标等方法判定疲劳程度。

03



恢复手段



休息、睡眠、营养补充、按摩、理疗等都是有效的恢复手段，应根据具体情况选择合适的恢复方法。




03

运动生物化学原理



骨骼肌收缩的生物化学基础



肌原纤维的结构与功能

肌原纤维主要由粗肌丝和细肌丝构成，通过滑动机制实现肌肉收缩。

骨骼肌收缩的能量来源

ATP是骨骼肌收缩的直接能量来源，通过肌酸磷酸循环和氧化磷酸化过程生成。

钙离子在肌肉收缩中的作用

钙离子触发肌肉收缩过程，与肌钙蛋白结合导致肌肉蛋白相互作用，从而产生肌肉收缩。



运动过程中物质代谢调节



01

有氧运动与无氧运动的代谢特点

有氧运动主要依赖脂肪和碳水化合物的氧化供能，而无氧运动则主要依赖糖酵解供能。

02

运动过程中的能量代谢调节

运动强度和时间影响能量代谢途径的选择，如脂肪酸氧化、糖原分解等。

03

运动对代谢酶活性的影响

运动可诱导代谢酶活性改变，如提高脂肪氧化酶活性和降低糖异生酶活性。

以上内容仅为本文档的试下载部分，为可阅读页数的一半内容。如要下载或阅读全文，请访问：
<https://d.book118.com/76711114061006062>