

火灾应急反应处置技巧实操 培训

制作人：魏老师

制作时间：2024年3月



目录

第1章 火灾应急反应处置技巧实操培训

第2章 火灾发生时的危险防范

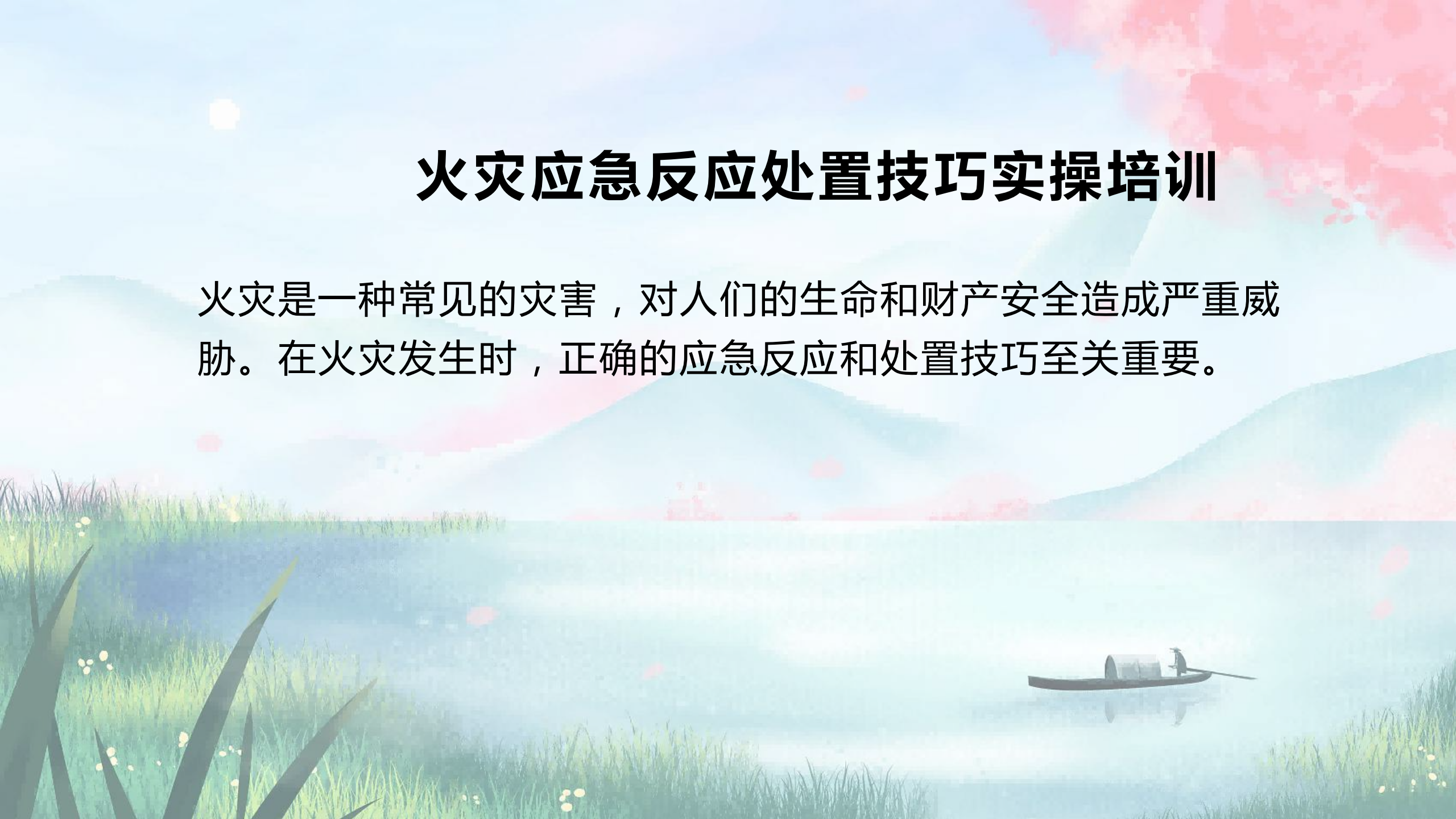
第3章 火灾事故中的伤员救护

• 01

第1章 火灾应急反应处置技巧实操培训

火灾应急响应处置技巧实操培训

火灾是一种常见的灾害，对人们的生命和财产安全造成严重威胁。在火灾发生时，正确的应急响应和处置技巧至关重要。



火灾应急预案

火灾应急流程

包括通知、逃生、报警等步骤

逃生通道

确保通道畅通、标识清晰

责任分工

明确各岗位在火灾应急处置中的职责



消防器材的使用

01

干粉灭火器

适用于电器火灾

02


二氧化碳灭火器

适用于油类火灾

03

泡沫灭火器

适用于可燃液体火灾



逃生路线规划

安全出口

标识清晰、常备通畅

疏散指示灯

指示逃生方向

疏散楼梯

避免拥堵、注意不要使用电梯

火灾现场应对技巧



火势蔓延

迅速向安全区域撤离
避免火势蔓延到周围区域

浓烟弥漫

贴低匍匐行进
用湿毛巾捂住口鼻




火源处无法通过

寻找其他逃生通道
保持冷静



人员被困



尽量寻找避难所
等待救援

预防火灾的措施

除了应对火灾的应急技巧外，预防火灾同样重要。定期检查电线、禁止乱扔烟蒂等预防措施能够减少火灾发生的可能性。定期组织员工进行防火培训，提高员工的防火意识。安装火警报警器，及时发现火灾隐患

• 02



第2章 火灾发生时的危险防范





烟雾中的危险

火灾发生时，烟雾是最大的危险源之一。烟雾中的有毒气体和颗粒物会导致呼吸困难、中毒甚至窒息，了解烟雾的成分及对人体的危害是防范火灾时的重要知识。及时避开烟雾和正确使用逃生设备是关键。



火势的发展速度

快速蔓延

火灾发生后火势迅速蔓延，可能在短时间内造成巨大损失。

防范措施

了解火势的发展速度有助于及时采取防范措施，最大程度减少损失。

瞬间爆燃

火灾可能在瞬间发生爆燃，加剧火势的扩散速度。

以上内容仅为本文档的试下载部分，为可阅读页数的一半内容。如要下载或阅读全文，请访问：
<https://d.book118.com/768116077054006050>