

《M培训教程》PPT课件

制作人：Ppt制作者
时间：2024年X月





目录

- 第1章 课程简介
- 第2章 M培训教程概述
- 第3章 M培训教程实操
- 第4章 M培训教程拓展
- 第5章 M培训教程实战应用
- 第6章 课程总结与展望

• 01

第1章 课程简介



M培训教程的背景和意义

M培训教程是一套专为提升个人技能和知识而设计的培训计划。通过学习M培训教程，学员可以获得全面的学习经验，提高自身的专业素养和实践能力。选择M培训教程作为学习素材，是因为其内容全面、系统性强，能够帮助学员全面提升专业水平。本次培训的目的在于为学员提供有效的学习资源和指导，帮助他们更好地应对职场挑战。

课程目标

掌握专业知识

学习相关领域的专业知识，提升实践能力

拓展人脉

通过学习结识更多行业同行，拓展人际关系

培养学习习惯

养成良好的学习习惯，持续提升个人能力

提高技能水平

学习并掌握工作中所需的技能，提高工作效率





01 阅读笔记


做好课堂笔记，加深对知识的理解

02 实践演练

通过实际操作来巩固所学知识和技能

03 讨论交流

与同学和老师进行讨论交流，拓宽视野



课程安排

第一周

介绍M培训教程的背景和意义
学习M培训教程的基本结构

第二周

掌握M培训教程的学习方法
讨论M培训教程的学习建议

第三周

学习M培训教程的重点内容
参与M培训教程的实践演练

第四周

总结M培训教程学习经验
提交M培训教程的作业

课程背景

M培训教程致力于为学员提供全面系统的学习体验，帮助他们快速提升专业素养。通过学习M培训教程，学员可以拓展技术视野，掌握最新的技术发展动态，提高自身实践能力。

• 02

第2章 M培训教程概述





M培训教程简介

M培训教程源自于对市场需求的深刻理解和教育培训行业的不断探索，历经不断的开发和改进。结构清晰，内容丰富，涵盖了广泛的学习领域。M培训教程致力于引领学员进入一个高效且专业的学习氛围。

M培训教程特点

独特性

区别于其他培训材料

专业性


提供专业的知识

深入性

全面探索学习领域

实用性

强调实际应用



M培训教程内容概述

技能学习


各项技能的培养

实践训练

重视实际操作和训练

知识传授

涵盖广泛的知识领域



M培训教程学习方法

自主学习

制定学习计划
合理分配学习时间

互动学习

参与讨论
与同学互动

实践学习

实际操作
案例分析

反思学习


总结反思
不断优化学习方式

结语

M培训教程致力于为学员提供全面、专业、实用的学习内容，帮助他们进行技能的学习和知识的积累。通过多种学习方法和策略，让学员在学习过程中获得更多的收获和成长，实现自身的价值提升。

• 03

第3章 M培训教程实操



实际案例分析

案例分析


深入剖析实际问题

应用能力

激发解决问题的能力

细节解析

提供案例细节和解决方案



演练环节

演练环节是M培训教程中重要的一环，通过实际操作和应用所学内容，督促学员掌握实用技能和解决问题的能力。在演练过程中，提供实时指导和反馈，确保学员的学习效果。



01 **分享经验**

课程内外交流互动

02 **合作学习**

开展小组讨论

03 **学习氛围**

鼓励学员互相进步

以上内容仅为本文档的试下载部分，为可阅读页数的一半内容。如要下载或阅读全文，请访问：
<https://d.book118.com/776150042213010115>