




活着ppt唯美演示 课件



目录

- 封面
- 引言
- 主体内容
- 案例分析
- 总结与展望
- 参考文献
- 致谢





01

封面



标题

标题：活着

背景色：白色

颜色：深蓝



字体：黑体

字号：48



副标题



字体：微软雅黑



颜色：深蓝




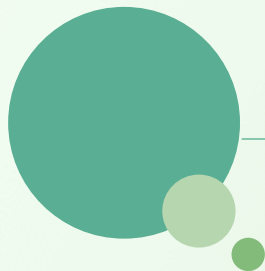
副标题：一部深入人心的作品



字号：28



背景色：白色





作者信息



01

作者姓名：张艺谋



02

作者职务：导演



03

作者单位：北京电影制片厂




04

作者联系方式：（联系方式）



02

引言





主题介绍




主题名称：活着



主题来源：根据同名小说改编



主题简介：以中国近现代史为背景，讲述了一个普通人在时代变迁中的沉浮起伏






背景介绍

时间背景：20世纪
30年代至80年代



地点背景：中国农村

社会背景：农村在时
代变迁中所经历的兴
衰荣辱





目的和意义

目的

通过这个演示课件，让观众了解中国农村在时代变迁中的历史发展，以及普通人在其中的命运沉浮。

意义

帮助观众更好地理解中国农村的历史变迁，激发对生命的敬畏和对生活的热爱。



03

主体内容





唯美风格的设计理念

01



简洁与自然



追求简洁、自然的风格，
避免过多的装饰和复杂的
元素。

02



柔和与舒适



使用柔和、舒适的色彩和
元素，营造出温馨、宜人
的氛围。

03



精致与细节



注重页面的精致和细节处
理，使每个页面都富有质
感。



色彩搭配与视觉呈现

● 色彩统一

保持整体色彩的统一，使整个演示课件呈现出和谐、优雅的氛围。

● 色彩对比

在统一的基础上，适当运用色彩对比，突出重点内容，增强视觉冲击力。

● 图片与背景

选择与主题相符的图片和背景，以增强视觉效果，提高观众的关注度。





文字排版与内容展示



字体选择

选择清晰易读、风格优美的字体，以提升整体视觉效果。

文字排版

注重文字的排版布局，使内容展示更加美观、易于理解。

内容提炼

对内容进行提炼和概括，突出重点和关键点，使观众更容易理解和记忆。

以上内容仅为本文档的试下载部分，为可阅读页数的一半内容。如要下载或阅读全文，请访问：
<https://d.book118.com/777011050100010010>