



小儿先天性围手术期护理



目录



- 引言
- 先心病概述
- 围手术期护理原则
- 具体护理措施
- 并发症预防与处理
- 家属教育与出院指导



01

引言



目的和背景



介绍小儿先心病手术期的护理重要性



分析小儿先心病手术前后的护理需求



探讨提高小儿先心病手术期护理质量的方法和策略






汇报范围

小儿先心病的类型和手术方法

围手术期的护理流程和操作规范

患儿及家长的心理护理和健康教育

护理质量评估和持续改进





02

先天性心脏病概述





发病原因

01

遗传因素

家族中有先心病史，基因突变或染色体异常。

02


环境因素

孕期感染、接触有害物质、药物使用不当等。

03

其他因素

如孕期糖尿病、高血压等母体疾病，也可能导致胎儿心脏发育异常。



临床表现



心功能不全

婴幼儿期出现喂养困难、呼吸急促、多汗等症状。



心脏杂音

心脏听诊时可闻及异常心音或杂音。



发育迟缓

先心病患儿往往体重增长缓慢，身高发育落后。



其他症状

如紫绀、晕厥等，严重时可危及生命。



诊断方法

体格检查

医生通过观察患儿面色、呼吸、心率等体征，初步判断病情。

影像学检查


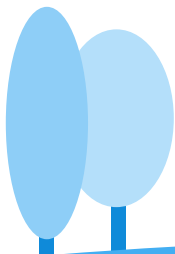


如超声心动图、X线检查等，可明确心脏结构异常及心功能状况。

心脏听诊

通过听诊器听取心脏杂音，辅助诊断先心病类型。

其他检查

如心电图、心导管检查等，有助于进一步了解心脏病变情况。






03

围手术期护理原则






术前准备

心理护理

向患儿及家长解释手术的必要性和过程，减轻其焦虑和恐惧情绪，增强对手术的信心。

生理准备

协助完成术前检查，了解患儿的心肺功能、营养状况及有无感染等。



皮肤准备

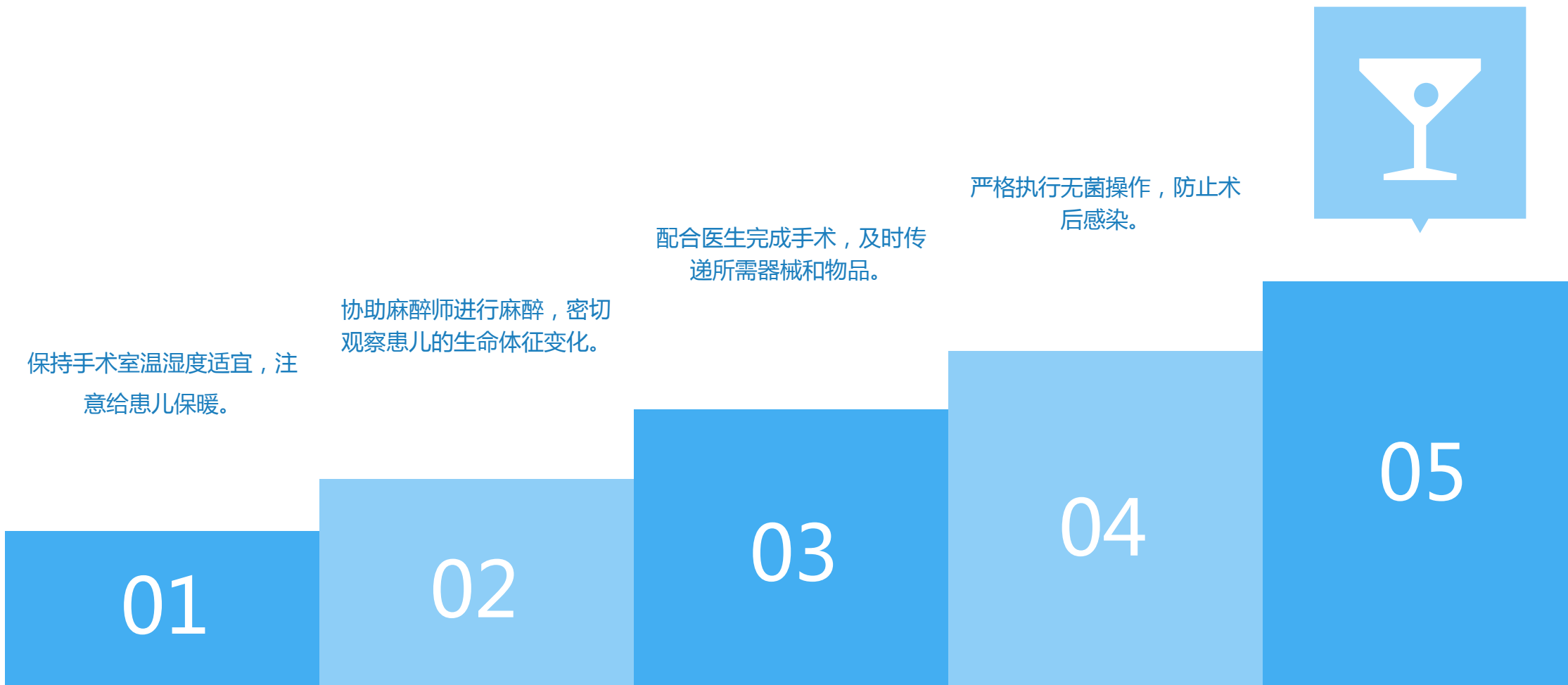
术前一日清洁手术区域皮肤，特别注意清洁脐部。

胃肠道准备

术前禁食禁饮，防止术中呕吐引起窒息或吸入性肺炎。



术中配合





术后观察与护理



保持呼吸道通畅

及时清理呼吸道分泌物，保持呼吸道通畅，防止窒息和肺部感染。



营养支持

根据患儿的病情和营养状况，制定合理的饮食计划，提供足够的营养支持。




心理护理

关注患儿的情绪变化，给予安慰和鼓励，减轻其术后疼痛和焦虑情绪。

监测生命体征

术后持续监测患儿的心率、呼吸、血压等生命体征，及时发现并处理异常情况。



观察伤口情况

定期检查伤口有无渗血、渗液，保持伤口敷料干燥清洁，防止感染。





04

具体护理措施



以上内容仅为本文档的试下载部分，为可阅读页数的一半内容。如要下载或阅读全文，请访问：
<https://d.book118.com/777130156022006056>