



# 乳腺纤维瘤术护理查房




| CATALOGUE |

# 目录

- 乳腺纤维瘤术概述
- 乳腺纤维瘤术的护理准备
- 乳腺纤维瘤术的护理措施
- 乳腺纤维瘤术的并发症及处理
- 乳腺纤维瘤术的预防与保健

01

# 乳腺纤维瘤术概述



# 定义与特点



## 定义

乳腺纤维瘤是一种常见的乳腺良性肿瘤，主要由乳腺纤维组织和腺管组成。



## 特点

通常为单发，圆形或椭圆形，质地较硬，表面光滑，边界清楚，活动度好。




# 乳腺纤维瘤的成因与分类

## 成因

目前乳腺纤维瘤的确切成因尚不完全清楚，可能与女性体内激素水平有关。

## 分类

根据乳腺纤维瘤的形态、大小、质地等特征，可分为普通型、巨纤维腺瘤、青春型等类型。





# 乳腺纤维瘤的症状与诊断



## 症状


多数乳腺纤维瘤患者无明显症状，仅在体检或自检时发现乳房肿块。少数患者可能出现乳房胀痛、乳头溢液等症状。

## 诊断

通过乳腺B超、乳腺X线摄影、乳腺磁共振成像等影像学检查可明确诊断。同时，病理组织学检查是确诊乳腺纤维瘤的金标准。

02

# 乳腺纤维瘤术的护理 准备



# 术前评估与准备

## 评估患者情况

了解患者病史、家族史、用药史，  
评估患者身体状况和心理状态。



## 术前检查

协助医生完成必要的术前检查，如  
心电图、血常规、凝血功能等。



## 术前指导

告知患者手术注意事项，指导患者  
进行术前准备，如禁食、禁水、备  
皮等。





# 术中护理配合

01



## 手术器械准备



根据手术需要准备手术器械和用品，确保手术顺利进行。

02



## 术中监测



密切监测患者生命体征，及时发现并处理异常情况。

03



## 药物管理



协助医生正确使用麻醉和镇痛药物，确保患者安全。



# 术后护理计划



## 疼痛管理

评估患者疼痛情况，采取适当的疼痛控制措施，如药物治疗、物理治疗等。



## 伤口护理

定期检查手术伤口，保持伤口清洁干燥，预防感染。



## 康复指导

指导患者进行术后康复训练，促进术后恢复。

# 03

## 乳腺纤维瘤术的护理措施



以上内容仅为本文档的试下载部分，为可阅读页数的一半内容。如要下载或阅读全文，请访问：  
<https://d.book118.com/778035066005006053>